

муниципальное дошкольное образовательное учреждение  
«Детский сад № 59 Краснооктябрьского района Волгограда»

**ПРИНЯТА**

на заседании Педагогического совета  
МОУ детского сада № 59  
протокол № 1 от .2019 г.

Председатель Педагогического совета  
 С.А.Шелманова  
«23» августа 2019 г.

**УТВЕРЖДЕНА**

Заведующий МОУ детским садом № 59

 С.А.Шелманова  
«23» августа 2019 г.



## РАБОЧАЯ ПРОГРАММА

### ГРУППЫ № 5

### НА 2019 – 2020 УЧЕБНЫЙ ГОД

составлена на основе Примерной образовательной программы дошкольного образования, одобренной решением федерального учебно – методического объединения по общему образованию (протокол от 20 мая 2015 г. № 2/15)

## СТАРШИЙ ДОШКОЛЬНЫЙ ВОЗРАСТ

/6 – 7 лет/

Составитель программы:

Воспитатель **Бедрина Елена Александровна**

Воспитатель **Папкова Елена Александровна**  
(1 квалификационная категория)

**Сроки реализации рабочей программы:**

**01.09.2019 год – 31.08.2020 год.**

2019 год

Город Волгоград

## Содержание

1. Введение.
2. Пояснительная записка.
3. Цель и задачи рабочей программы
4. Организация режима пребывания детей в образовательном учреждении
5. Характеристика дошкольников 6 – 7 лет с ОНР
6. Модель взаимодействия субъектов коррекционно-образовательного процесса
7. Задачи педагогической деятельности по образовательным областям согласно ФГОС ДО
8. Индивидуальные особенности детей 6 - 7 лет
9. Предметно – развивающая среда группы № 5
10. Учебно-методическое сопровождение
11. Комплексно – тематическое планирование по Образовательным Областям

## 1. Введение

Дошкольное образование приобретает все большую социальную значимость. Родители начинают понимать, что дошкольный возраст – это важный период, который будет влиять на последующее становление детской личности. Полноценное образование дошкольников можно получить, прежде всего, в детском саду, где проводится всесторонняя творческая работа по детскому развитию. По мере того как возрастает запрос на дошкольное образование, становятся актуальными вопросы его организации. На первый план выдвигается образовательная политика. В этой сфере важно расставить приоритеты.

В условиях модернизации отечественного образования, российские дошкольные образовательные учреждения активно перестраивают работу в соответствии с новыми нормативными актами («Федеральным государственным стандартом дошкольного образования» утв. Приказом Минобрнауки России от 17.10.2013 N 1155)

Современные требования определяют новое представление о содержании и организации модели образовательного процесса, ориентированного на личность воспитанника.

Новая модель предполагает составление рабочих программ воспитателей по каждой возрастной группе с учетом их развития.

Структура и содержание рабочей программы должны учитывать принцип интеграции образовательных областей, практико-ориентированное взаимодействие всех участников процесса и мотивации ребенка.

Итоговые результаты освоения детьми основной общеобразовательной программы должны раскрывать интегративные качества ребенка, которые он может приобрести в результате освоения программы в каждой возрастной группе до подготовительной (модель выпускника).

## 2. Пояснительная записка

Рабочая образовательная программа разработана в соответствии с:

- «Законом об образовании в Российской Федерации» № 273-ФЗ от 29.12.2012г.
- «Санитарно-эпидемиологическими требованиями к устройству, содержанию и организации режима работы дошкольных учреждений» СанПиН 2.4.1.3049-13.
- «Федеральным государственным стандартом дошкольного образования» утв. Приказом Минобрнауки России от 17.10.2013 N 1155 "Об утверждении федерального государственного образовательного стандарта дошкольного образования" (Зарегистрировано в Минюсте России 14.11.2013 N 30384).
- «О реализации права дошкольных образовательных учреждений на выбор программ и педагогических технологий». Письмо МО РФ от 02.06.98 № 89/34-16.
- "Об утверждении Порядка организации и осуществления образовательной деятельности по основным общеобразовательным программам дошкольного образования" утв. Приказом Министерства образования и науки Российской Федерации от 13.08.2013г. №1014.
- Основной ОП МОУ детского сада № 59.
- Примерной образовательной программы дошкольного образования, одобренной решением федерального методического объединения по общему образованию (протокол от 20 мая 2015 года № 2/15

## **Сроки реализации рабочей программы:**

**01.09.2019 год – 31.08.2020 год.**

### **3. Цель и задачи рабочей программы**

Ведущей целью рабочей программы является создание благоприятных условий для полноценного проживания ребенком дошкольного детства, формирование основ базовой культуры личности, всестороннее развитие психических и физических качеств в соответствии с возрастными и индивидуальными особенностями, подготовка к жизни в современном обществе, к обучению в школе, обеспечение безопасности жизнедеятельности дошкольника. Эти цели реализуются в процессе разнообразных видов детской деятельности: игровой, коммуникативной, трудовой, познавательно-исследовательской, продуктивной, музыкально-художественной, чтения.

#### **Исходя из поставленной цели, формируются следующие задачи:**

- Укрепление здоровья, приобщение к здоровому образу жизни, развитие двигательной и гигиенической культуры детей.
- Развитие гуманистической направленности отношения детей к миру, воспитание культуры общения, эмоциональной отзывчивости и доброжелательности к людям.
- Развитие эстетических чувств детей, творческих способностей, эмоционально-ценностных ориентаций, приобщение воспитанников к искусству и художественной литературе.
- Развитие познавательной активности, познавательных интересов, интеллектуальных способностей детей, самостоятельности и инициативы, стремления к активной деятельности и творчеству.

#### **Реализация цели осуществляется в процессе разнообразных видов:**

- Образовательная деятельность, осуществляемая в процессе организации различных видов детской деятельности (игровой, коммуникативной, трудовой, познавательно-исследовательской, продуктивной, музыкально-художественной, чтения).
- Образовательная деятельность, осуществляемая в ходе режимных моментов.
- Самостоятельная деятельность детей.
- Взаимодействие с семьями детей по реализации рабочей программы.

Таким образом, решение программных задач осуществляется в совместной деятельности взрослых и детей и самостоятельной деятельности детей не только в рамках непосредственно образовательной деятельности, но и при проведении режимных моментов в соответствии со спецификой дошкольного образования.

Содержание рабочей программы включает совокупность образовательных областей, которые обеспечивают разностороннее развитие детей с учетом их возрастных и индивидуальных особенностей по основным направлениям – физическому, социально-личностному, познавательно-речевому и художественно-эстетическому.

#### **Для достижения целей программы первостепенное значение имеют следующие факторы:**

- Забота о здоровье, эмоциональном благополучии и своевременном всестороннем развитии каждого ребенка.
- Создание в группах атмосферы гуманного и доброжелательного отношения ко всем воспитанникам, что позволяет растить их общительными, добрыми, любознательными, инициативными, стремящимися к самостоятельности и творчеству.

- Максимальное использование разнообразных видов детской деятельности, их интеграция в целях повышения эффективности воспитательно-образовательного процесса.
- Творческая организация (креативность) воспитательно-образовательного процесса.
- Вариативность использования образовательного материала, позволяющая развивать творчество в соответствии с интересами и наклонностями каждого ребенка.
- Уважительное отношение к результатам детского творчества.
- Единство подходов к воспитанию детей в условиях дошкольного образовательного учреждения и семьи.
- Соблюдение в работе детского сада и начальной школы преемственности, исключающей умственные и физические перегрузки в содержании образования детей дошкольного возраста, обеспечивая отсутствие давления предметного обучения.

### **Принципы Программы:**

- Полноценное проживание ребенком старшего возраста дошкольного детства, обогащение детского развития.
- Построение образовательной деятельности на основе индивидуальных особенностей каждого ребенка, при котором сам ребенок становится активным в выборе содержания своего образования, становится субъектом образования.
- Содействие и сотрудничество детей и взрослых, признание ребенка полноценным участником (субъектом) образовательных отношений.
- Поддержка инициативы детей в различных видах деятельности и т.д.

### **Основные подходы к формированию программы:**

- Программа сформирована на основе требований ФГОС, предъявляемых к структуре образовательной программы дошкольного образования и ее объему.
- Программа определяет содержание и организацию образовательной деятельности на уровне дошкольного образования.
- Программа обеспечивает развитие личности детей дошкольного возраста в различных видах общения и деятельности с учетом их возрастных, индивидуальных психологических и физиологических особенностей.
- Программа сформирована как программа психолого-педагогической поддержки позитивной социализации и индивидуализации, развития личности детей дошкольного возраста и определяет комплекс основных характеристик дошкольного образования (объем, содержание и планируемые результаты в виде целевых ориентиров дошкольного образования).

## **4. Организация режима пребывания детей в образовательном учреждении**

**Режим работы группы № 5 — пятидневный, с 7.00 до 19.00;  
с 12-часовым пребыванием детей в учреждении;  
выходные дни — суббота, воскресенье.**

Цикличность процессов жизнедеятельности обуславливают необходимость выполнения режима, представляющего собой рациональный порядок дня, оптимальное

взаимодействие и определённую последовательность периодов подъёма и снижения активности, бодрствования и сна. Режим дня в детском саду организуется с учётом физической и умственной работоспособности, а также эмоциональной реактивности в первой и во второй половине дня.

В детском саду разработан гибкий режим дня, учитывающий возрастные психофизиологические возможности детей, их интересы и потребности, обеспечивающий взаимосвязь планируемых занятий с повседневной жизнью детей в детском саду. Кроме того, учитываются климатические условия (в течение года режим дня меняется дважды). В отличие от зимнего в летний оздоровительный период увеличивается время пребывания детей на прогулке. Прогулка организуется 2 раза в день: в первую половину дня - до обеда и во вторую половину - после дневного сна или перед уходом детей домой. При температуре воздуха ниже  $-15^{\circ}\text{C}$  и скорости ветра более 7 м/с продолжительность прогулки сокращается. Прогулка не проводится при температуре воздуха ниже  $-20^{\circ}\text{C}$  и скорости ветра более 15 м/с. Во время прогулки с детьми проводятся игры и физические упражнения. Подвижные игры проводят в конце прогулки перед возвращением детей в помещение ДОО. Дневному сну отводится 2 часа. Самостоятельная деятельность детей (игры, подготовка к занятиям, личная гигиена и др.) занимает в режиме дня не менее 3-4 часов.

Максимально допустимый объем недельной образовательной нагрузки, включая занятия по дополнительному образованию, составляет 16 занятий. Занятия, требующие повышенной познавательной активности и умственного напряжения детей, проводятся в первую половину дня и в дни наиболее высокой работоспособности детей (среда, четверг). Для профилактики утомления детей такие занятия сочетаются с физкультурными, музыкальными занятиями.

Общественно-полезный труд детей подготовительной к школе группы проводится в форме самообслуживания (дежурство по столовой, сервировка столов, помощь в подготовке к занятиям и т.д.) его продолжительность не превышает 20 минут в день.

#### **4.1.Режим дня**

Режим дня соответствует возрастным особенностям детей старшей группы и способствует их гармоничному развитию. Максимальная продолжительность непрерывного бодрствования детей 6 - 7 лет составляет 5,5 - 6 часов.

Условием организации жизнедеятельности воспитанников в группе в возрасте 6 - 7 лет являются следующие режимы дня: режим дня на холодный и теплый периоды года, адаптационный режим, режим двигательной активности.

### **Организация режима дня в группе № 5 МОУ детского сада № 59 (подготовительная к школе группа) в соответствии с ФГОС и требованиями СанПиН (холодный период)**

Режимные моменты	время	минуты
Прием, осмотр, самостоятельная и совместная деятельность детей, в том числе двигательная	7.00 - 8.15	75 мин 1ч 15 мин
Труд	8.15 - 8.20	5
Утренняя гимнастика	8.20 - 8.30	10
Подготовка к завтраку	8.30 - 8.35	5
Завтрак	8.35 - 8.45	10
Самостоятельная деятельность	8.45 - 8.55	10



Подготовка к НОД, трудовые поручения	8.55 - 9.00	5
НОД	9.00 - 10.50	90
Самостоятельная деятельность	9.30 - 9.40	10
Подготовка ко 2-му завтраку	10.50 - 10.55	5
2-ой завтрак	10.55 - 11.00	5
Подготовка к прогулке	11.00 - 11.10	10
Прогулка:	11.10 - 12.25	75
• труд		5
• наблюдение-экспериментирование		5
• инд. работу		10
• двигательная игра		15
• самостоятельная деятельность		40
Подготовка к обеду	12.25 - 12.35	10
Обед	12.35 - 12.55	20
Подготовка ко сну, психогимнастика	12.55 - 13.00	5
Сон	13.00 - 15.00	120 мин 2ч.
Подъем, водные процедуры, корректирующая гимнастика	15.00 - 15.15	15 (из них 5 гимнастика)
Индивидуальная работа	15.15 - 15.25	10
Подготовка к полднику	15.25 - 15.30	5
Уплотненный полдник	15.30 - 15.45	15
НОД	15.45 - 16.15	30
Подготовка к прогулке	16.15 - 16.25	10
Прогулка:	16.25 - 19.00	155 мин 2ч 35 мин
• инд. работу		5
• двигательная деятельность		30
• самостоятельная игровая деятельность		120 мин 2ч
<b>Образовательная деятельность</b>		<b>90 мин.:</b> <b>1ч 30 мин</b>
<b>Свободная деятельность</b>		<b>190 мин.:</b> <b>3ч 10 мин</b>
<b>Двигательная нагрузка</b>		<b>106 мин.:</b> <b>1ч 46мин</b>

**Организация режима дня  
в группе № 5 МОУ детского сада № 59  
(подготовительная к школе группа)  
в соответствии с ФГОС и требованиями СанПин  
(тёплый период)**

Режимные моменты	время	минуты
Прием, осмотр, самостоятельная и совместная деятельность детей, в том числе двигательная деятельность.	7.00-8.15	75 мин 1ч 15 мин

Труд	8.15-8.20	5
Утренняя гимнастика	8.20-8.30	10
Подготовка к завтраку	8.30-8.35	5
Завтрак	8.35-8.45	10
Самостоятельная деятельность	8.45-8.55	10
Подготовка к НОД, трудовые поручения	8.55-9.00	5
НОД (музыкальная, двигательная деятельность)	9.00-9.30	30
Самостоятельная деятельность	9.30-10.25	55
Подготовка ко 2-му завтраку	10.25-10.30	5
2-ой завтрак	10.30-10.35	5
Подготовка к прогулке	10.35-10.45	10
Прогулка: <ul style="list-style-type: none"> <li>• труд</li> <li>• наблюдение-экспериментирование</li> <li>• инд. работу</li> <li>• двигательная игра</li> <li>• самостоятельная деятельность</li> </ul>	10.45-12.25	100 мин 1ч 40 мин 10 10 15 15 50
Подготовка к обеду	12.25-12.35	10
Обед	12.35-12.55	20
Подготовка ко сну, психогимнастика	12.55-13.00	5
Сон	13.00-15.00	120 мин 2ч.
Подъем, водные процедуры, корригирующая гимнастика	15.00-15.15	15 (из них 5 гимнастика).
Индивидуальная работа	15.15-15.25	10
Подготовка к полднику	15.25-15.30	5
Уплотненный полдник	15.30-15.45	15
Подготовка к прогулке	15.45-15.55	10
Прогулка <ul style="list-style-type: none"> <li>• инд. работу,</li> <li>• подвижные игры,</li> <li>• самостоятельная игровая деятельность</li> </ul>	15.55-19.00	185мин. (3ч.5мин) 10 мин. 90 мин. 85 мин.
<b>Образовательная деятельность</b>		<b>30 мин.</b>
<b>Свободная деятельность</b>		<b>210 мин.</b>
<b>Двигательная нагрузка</b>		<b>195 мин.</b>



№, п/п	Вид деятельности	Организационные формы
1	Прием, осмотр, самостоятельная и совместная деятельность детей, в том числе двигательная деятельность	Взаимодействие с родителями, Самостоятельная, ОД в РМ
2	Труд	Совместная, ОД в РМ
3	Утренняя гимнастика	Совместная, ОД в РМ
4	Подготовка к завтраку, завтрак (образовательная деятельность в режимных моментах)	Совместная, ОД в РМ
5	Самостоятельная деятельность	Самостоятельная, совместная
6	Подготовка к НОД. НОД	НОД
7	Перерывы между периодами НОД – двигательная пауза	Совместная, ОД в РМ
8	Самостоятельная деятельность	Самостоятельная, совместная
9	Подготовка к второму завтраку, второй завтрак (образовательная деятельность в режимных моментах)	Совместная, ОД в РМ
10	Подготовка к прогулке, прогулка (образовательная деятельность в режимных моментах)	Совместная, ОД в РМ
11	НОД (игры, наблюдения, экспериментирование, индивидуальная работа, двигательная деятельность, воздушные солнечные ванны)	НОД
12	Самостоятельная игровая деятельность	Самостоятельная, совместная
13	Подготовка к обеду, обед (образовательная деятельность в режимных моментах)	Совместная, ОД в РМ
14	Подготовка ко сну (образовательная деятельность в режимных моментах)	ОД в РМ
15	Дневной сон	
16	Подъём; водные, воздушные процедуры; гимнастика после сна	Совместная, ОД в РМ
17	Индивидуальная работа	Совместная
18	Подготовка к полднику, полдник (образовательная деятельность в режимных моментах)	Совместная, ОД в РМ
19	Подготовка к НОД. НОД	НОД
20	Подготовка к прогулке, прогулка (образовательная деятельность в режимных моментах)	Совместная, ОД в РМ
21	Самостоятельная игровая деятельность	Самостоятельная, совместная
22	Уход домой	Взаимодействие с родителями

## Планирование работы в группе

	УТРО	ПРОГУЛКА	ВЕЧЕР
<b>П О Н Е Д Е Л Ь Н И К</b>	<ol style="list-style-type: none"> <li>1. Индивидуальная работа по развитию речи: обучение рассказыванию.</li> <li>2. Работа с дежурными.</li> <li>3. Сюжетно – ролевые игры.</li> <li>4. Работа над основными движениями.</li> </ol>	<ol style="list-style-type: none"> <li>1. Наблюдения в неживой природе: изменения в погоде, приметы времени года, пословицы, поговорки.</li> <li>2. Коллективный труд.</li> <li>3. Творческие игры: что отражают в играх, какой игровой материал используют, как его используют.</li> <li>4. Физическое упражнение на равновесие.</li> <li>5. Индивидуальная работа по ФЭМП.</li> <li>6. Подвижная игра.</li> <li>7. Словесная игра.</li> </ol>	<ol style="list-style-type: none"> <li>1. Строительные игры: умение строить по образцу, по представлению, знание строительного материала, умение обыгрывать постройку, нравственное воспитание в игре.</li> <li>2. Настольно – печатные игры: знание правил игры, умение пользоваться игровым материалом, воспитание честности, справедливости.</li> <li>3. Физические упражнения (со шнуром).</li> </ol>
<b>В Т О Р Н И К</b>	<ol style="list-style-type: none"> <li>1. Индивидуальная работа по ЗКР: упражнения, скороговорки, стихи, потешки.</li> <li>2. Настольно – печатная игра.</li> <li>3. Культурно – гигиенические навыки.</li> <li>4. Творческие игры.</li> </ol>	<ol style="list-style-type: none"> <li>1. Целевые прогулки: 1-я и 3-я неделя – ознакомление с окружающим, 2-я и 4-я неделя – наблюдение за пределами участка).</li> <li>2. Дидактическая игра.</li> <li>3. Творческие игры (нравственное воспитание, речь детей).</li> <li>4. Физические упражнения - прыжки.</li> <li>5. Подвижная игра.</li> <li>6. Труд.</li> </ol>	<ol style="list-style-type: none"> <li>1. Ручной труд: 1-я неделя – бумага, 2-я неделя бросовый материал, 3-я неделя – дерево, 4-я неделя – ткань.</li> <li>2. Чтение для творческих игр или рассматривание иллюстраций.</li> <li>3. Физические упражнения с палками.</li> <li>4. Спортивная игра.</li> <li>5. Индивидуальная работа по развитию речи (придумывание загадок об окружающих предметах).</li> </ol>
<b>С Р Е Д А</b>	<ol style="list-style-type: none"> <li>1. Индивидуальная работа по развитию речи: словарная работа, упражнения в грамматически правильной речи.</li> <li>2. Игры по ОБЖ.</li> <li>3. Творческие игры.</li> </ol>	<ol style="list-style-type: none"> <li>1. Наблюдения: птицы.</li> <li>2. Загадка (заучивание).</li> <li>3. Труд.</li> <li>4. Творческие игры (умение организовывать игру, умение выполнять взятую на себя роль).</li> <li>5. Физические упражнения – метание.</li> <li>6. Подвижная игра.</li> </ol>	<ol style="list-style-type: none"> <li>1. Вечер досуга.</li> <li>2. ИЗО (индивидуальная работа).</li> <li>3. Физические упражнения на ловкость, координацию движений.</li> <li>4. Словесная игра.</li> </ol>
<b>Ч Е Т В Е Р Г</b>	<ol style="list-style-type: none"> <li>1. Индивидуальная работа по ФЭМП.</li> <li>2. Повторение стихов, работа над выразительностью речи.</li> <li>3. Творческие игры.</li> </ol>	<ol style="list-style-type: none"> <li>1. Наблюдение: животный мир.</li> <li>2. Труд.</li> <li>3. Творческие игры (ведущий, его взаимоотношения с другими детьми, работа с пассивными детьми).</li> <li>4. Словесные игры.</li> <li>5. Физические упражнения – мячи, мешочки.</li> <li>6. Подвижная игра.</li> </ol>	<ol style="list-style-type: none"> <li>1. Творческие игры (распределение ролей, взаимоотношения, умение исполнять роли, правильно обыгрывать игровой материал).</li> <li>2. Беседы о дружбе. Чтение художественных произведений о дружбе.</li> <li>3. Физические упражнения на ловкость.</li> <li>4. Дидактическая игра.</li> </ol>

<b>П Я Т Н И Ц А</b>	<p>1. Индивидуальная работа по ИЗО.</p> <p>2. Спортивные игры, упражнения.</p> <p>3. Природа: комнатные растения – названия, уход, изменения, зарисовки.</p> <p>4. Творческие игры.</p>	<p>1. Наблюдение: деревья, кустарники - названия, строение, изменения, взаимосвязь с неживой природой.</p> <p>2. Труд.</p> <p>3. Подвижные игры.</p> <p>4. Творческие игры: учить играть.</p> <p>5. Игры с пазлами, конструктором и т.д.</p>	<p>1. Коллективный труд: умение договариваться, добросовестно выполнять работу, анализировать свою работу и работу других детей, пословицы и поговорки о труде.</p> <p>2. Чтение художественных произведений о труде, на другие нравственные темы.</p> <p>3. Спортивные игры.</p>
--	---	--	---

<b>Перечень основных видов НОД</b>	
<b>Виды образовательной деятельности</b>	<b>Количество</b>
<b>Познавательное развитие:</b>	
Формирование элементарных математических представлений	<b>2</b>
Конструирование /ручной труд	<b>1</b>
<b>Речевое развитие:</b>	
Коммуникация	<b>5</b>
Развитие речи	<b>1</b>
<b>Художественно-эстетическое развитие:</b>	
Рисование	<b>1</b>
Лепка / аппликация	<b>1</b>
<b>Физическое развитие</b>	<b>3</b>
<b>Музыкальная деятельность</b>	<b>2</b>
<b>Кружковая работа</b>	<b>1</b>
<b>Общее количество</b>	<b>17</b>

<b>Расписание НОД к основной общеобразовательной программе</b>			
<b>Дни недели</b>	<b>1 половина дня</b>		<b>2 половина дня</b>
Понедель - ник	1. Коммуникативная деятельность 2. Познавательная деятельность /развитие речи/ 3. Музыкальная деятельность	9.00 – 9.30 9.40 – 10.10 10.20-10.50	
Вторник	1. Коммуникативная деятельность 2. Познавательная деятельность /ФЭМП/ 3. Двигательная деятельность	9.00 – 9.30 9.40 – 10.10 10.20 – 10.50	
Среда	1. Познавательная деятельность /ФЭМП/ 2. Продуктивная деятельность /Аппликация-лепка/ 3. Музыкальная деятельность	9.00 – 9.30 9.40 – 10.10 10.20-10.50	4. Коммуни - катив. дея-ть 15.45 – 16.15
Четверг	1. Коммуникативная деятельность 2. Двигательная деятельность 3. Познавательная деятельность /Конструирование/	9.00 – 9.30 9.40 – 10.10 10.20-10.50	
Пятница	1. Коммуникативная деятельность 2. Познавательная деятельность /Рисование/ 3. Двигательная деятельность	9.00 – 9.30 9.40 – 10.10 10.20 – 10.50	
<p>Наша группа работает по программам: Т.Б. Филичева, Г.В. Чиркина. «Подготовка к школе детей с ОНР в условиях специального детского сада». Примерной основной образовательной программой дошкольного образования «От рождения до школы» под редакцией Н.Е.Вераксы, Т.С.Комаровой, М.А.Васильевой. – М: МОЗАИКА СИНТЕЗ, 2014.</p>			

По действующему СанПиН для детей 6 – 7 лет планируют не более 16 занятий в неделю, продолжительность одного занятия не более 30 минут (СанПиН 2.4.12660-10).

## **5. Характеристика дошкольников 6 - 7 лет с ОНР**

### **Подготовительная к школе группа (от 6 до 7 лет)**

В сюжетно-ролевых играх дети подготовительной к школе группы начинают осваивать сложные взаимодействия людей, отражающие характерные значимые жизненные ситуации, например, свадьбу, рождение ребенка, болезнь, трудоустройство и т. д. **Игровые действия детей становятся более сложными**, обретают особый смысл, который не всегда открывается взрослому. Игровое пространство усложняется. В нем может быть несколько центров, каждый из которых поддерживает свою сюжетную линию. При этом дети способны отслеживать поведение партнеров по всему игровому пространству и менять свое поведение в зависимости от места в нем. Так, ребенок уже обращается к продавцу не просто как покупатель, а как покупатель-мама или покупатель-шофер и т. п. Исполнение роли акцентируется не только самой ролью, но и тем, в какой части игрового пространства эта роль воспроизводится. Например, исполняя роль водителя автобуса, ребенок командует пассажирами и подчиняется инспектору ГИБДД. Если логика игры требует появления новой роли, то ребенок может по ходу игры взять на себя новую роль, сохранив при этом роль, взятую ранее. Дети могут комментировать исполнение роли тем или иным участником игры.

Образы из окружающей жизни и литературных произведений, передаваемые детьми в изобразительной деятельности, становятся сложнее. **Рисунки приобретают более детализированный характер, обогащаются их цветовая гамма.** Более явными

становятся различия между рисунками мальчиков и девочек. Мальчики охотно изображают технику, космос, военные действия и т. п. Девочки обычно рисуют женские образы: принцесс, балерин, моделей и т. д. Часто встречаются и бытовые сюжеты: мама и дочка, комната и т. д.

**Данный вид деятельности** не просто доступен детям — он **важен для углубления их пространственных представлений.**

Изображение человека становится еще более детализированным и пропорциональным. Появляются пальцы на руках, глаза, рот, нос, брови, подбородок. Одежда может быть украшена различными деталями.

При правильном педагогическом подходе у дошкольников формируются художественно-творческие способности в изобразительной деятельности.

К подготовительной к школе группе дети в значительной степени осваивают конструирование из строительного материала. Они свободно владеют обобщенными способами анализа как изображений, так и построек; не только анализируют основные конструктивные особенности различных деталей, но и определяют их форму на основе сходства со знакомыми им объемными предметами. Свободные постройки становятся симметричными и пропорциональными, их строительство осуществляется на основе зрительной ориентировки. Дети быстро и правильно подбирают необходимый материал. Они достаточно точно представляют себе последовательность, в которой будет осуществляться постройка, и материал, который понадобится для ее выполнения; **способны выполнять различные по степени сложности постройки как по собственному замыслу, так и по условиям.**

В этом возрасте дети уже **могут освоить сложные формы сложения из листа бумаги** и придумывать. Усложняется конструирование из природного материала. Дошкольникам уже доступны целостные композиции по предварительному замыслу, которые могут передавать сложные отношения, включать фигуры людей и животных. У детей продолжает развиваться восприятие, однако они не всегда могут одновременно учитывать несколько различных признаков.

Развивается образное мышление, однако воспроизведение метрических отношений затруднено. Это легко проверить, предложив детям воспроизвести на листе бумаги образец, на котором нарисованы девять точек, расположенных не на одной прямой. Как правило, дети не воспроизводят метрические отношения между точками: при наложении рисунков друг на друга точки детского рисунка не совпадают с точками образца.

Продолжают развиваться навыки обобщения и рассуждения, но они в значительной степени ограничиваются наглядными признаками ситуации.

Продолжает развиваться воображение, однако часто приходится констатировать снижение развития воображения в этом возрасте в сравнении со старшей группой. Это можно объяснить различными влияниями, в том числе и средств массовой информации, приводящими к стереотипности детских образов.

**Продолжает развиваться внимание дошкольников**, оно становится произвольным. В некоторых видах деятельности время произвольного сосредоточения достигает 30 минут.

У дошкольников **продолжает развиваться речь**: ее звуковая сторона, грамматический строй, лексика. Развивается связная речь. В высказываниях детей отражаются как расширяющийся словарь, так и характер обобщений, формирующихся в этом возрасте. Дети начинают активно употреблять обобщающие существительные, синонимы, антонимы, прилагательные и т. д. В результате правильно организованной образовательной работы у детей развиваются диалогическая и некоторые виды монологической речи.

В подготовительной к школе группе завершается дошкольный возраст. Его основные достижения связаны с освоением мира вещей как предметов человеческой культуры; освоением форм позитивного общения с людьми; развитием половой идентификации, формированием позиции школьника.

К концу дошкольного возраста ребенок обладает высоким уровнем познавательного и личностного развития, что позволяет ему в дальнейшем успешно учиться в школе.

## **Характеристика дошкольников с общим недоразвитием речи.**

Под общим недоразвитием речи (в дальнейшем ОНР) понимается такая форма речевой патологии, при которой нарушается формирование каждого из компонентов речевой системы: словарного запаса, грамматического строя, звукопроизношения, при нормальном слухе и относительно сохранном интеллекте. В группу с ОНР объединяются дети с различными нозологическими формами речевых нарушений (дизартрия, алалия и т.д.). Но, несмотря на различную природу дефектов, у детей с ОНР имеются типичные проявления, указывающие на системное нарушение речевой деятельности: позднее появление экспрессивной речи, резко ограниченный словарный запас, выраженный аграмматизм, дефекты произношения и фонемообразования, специфические нарушения слоговой структуры слов, несформированность связной речи.

У детей с ОНР наблюдаются и особенности познавательной деятельности. Для детей с общим недоразвитием речи характерен низкий уровень развития основных свойств *внимания*. У некоторых из них отмечается недостаточная устойчивость внимания, ограниченные возможности его распределения.

Речевое отставание отрицательно сказывается и на развитии *памяти*. При относительно сохранной смысловой, логической памяти у таких детей заметно снижены по сравнению с нормально говорящими сверстниками вербальная память и продуктивность запоминания. Дети часто забывают сложные инструкции, опускают некоторые их элементы, меняют последовательность предложенных заданий. Нередки ошибки дублирования при описании предметов, картинок. Отмечается низкая активность припоминания, которая сочетается с ограниченными возможностями развития познавательной деятельности.

Связь между речевыми нарушениями и другими сторонами психического развития обуславливает некоторые специфические особенности *мышления*. Обладая полноценными предпосылками для овладения мыслительными операциями, доступными их возрасту, дети, однако, отстают в развитии наглядно-образной сферы мышления, без специального обучения с трудом овладевают анализом и синтезом, сравнением. Для многих из них характерна ригидность мышления.

Наряду с общей соматической ослабленностью этим детям присуще и некоторое отставание в развитии двигательной сферы, которая характеризуется плохой координацией движений, неуверенностью в выполнении дозированных движений, снижением скорости и ловкости выполнения. Наибольшие трудности выявляются при выполнении движений по словесной инструкции.

Речевое недоразвитие у детей дошкольного возраста может быть выражено в разной степени: от полного отсутствия речевых средств общения до развернутых форм связной речи с элементами фонетико-грамматического недоразвития.

Р. Е. Левина в зависимости от степени тяжести речевого дефекта различает три уровня речевого развития, выделяемые на основе анализа степени сформированности различных компонентов языковой системы. Группу посещают дети со 2 и 3 уровнем речевого развития.

2 уровень речевого развития детей характеризуется начатками общеупотребительной речи. Общение осуществляется не только с помощью жестов, мимики и несвязных слов, но и путем употребления достаточно постоянных, хотя и очень искаженных в фонетическом и грамматическом отношении речевых средств. Дети начинают пользоваться фразовой речью и могут ответить на вопросы, беседовать со взрослым по картинке о знакомых событиях окружающей жизни, однако рассказ ребенка строится примитивно и чаще всего сводится к перечислению увиденных событий и

предметов, поскольку дети с этим уровнем речевого развития связной речью практически не владеют. В их речи дифференцированно обозначаются названия предметов, действий, отдельных признаков. На этом уровне возможно употребление в речи местоимений, союзов, некоторых предлогом в их элементарных значениях. Дети могут отвечать на вопросы, с помощью педагога беседовать по картинке, рассказывать о семье.

Анализ детских высказываний и их сопоставление с темпом и качеством усвоения речи детьми без отклонений в развитии убедительно показывают наличие резко выраженного недоразвития речи. Дети пользуются предложениями только простой конструкции, состоящими из двух-трех, редко четырех слов. Лексический запас отстает от возрастной нормы. Это проявляется в незнании слов, обозначающих, например, различные части тела (туловище, локоть, плечи, шея и т. д.), названии животных и их детенышей (осел, волк, черепаха, жираф, поросенок, жеребенок и т. д.), различных профессий (балерина, повар, певица, летчик, капитан, шофер), предметов мебели (раскладушка, табуретка, скамья) и т. д.

Отмечаются ограниченные возможности использования детьми не только предметного словаря, но и словаря действий, признаков. Они не знают многие цвета, формы и размеры предметов и т. д. Нередко дети заменяют слова другими, близкими по смыслу, например, суп льет вместо наливает. Навыками словообразования они практически не владеют. Отмечаются грубые ошибки в употреблении ряда грамматических конструкций.

Выраженные трудности испытывают дети при использовании предложных конструкций: часто предлоги опускаются, а существительные употребляются в именительном падеже, возможна и замена предлога. Союзы и частицы употребляются крайне редко. Фонетическая сторона речи отстает от возрастной нормы: у детей нарушено произношение согласных. Грубые ошибки отмечаются в воспроизведении слов разного слогового состава, перестановка и добавление слогов.

При воспроизведении контура слов нарушается как слоговая структура, так и звукозаполняемость: наблюдаются перестановки слогов, звуков, замена и уподобление слогов, выпадение звуков в позиции стечения согласных, недостаточность фонематического слуха, а в связи с этим — неподготовленность к овладению звуковым анализом и синтезом.

Группой ученых – В. П. Глуховым, Т. Б. Филичевой, Н. С. Жуковой, Е. М. Мастюковой, проводившими специальные исследования независимо друг от друга, установлено, что у детей 3 уровня развития имеют место признаки лишь общего недоразвития речи, без других выраженных нарушений нервно-психической деятельности. Это неосложненный вариант ОНР. У этих детей отсутствуют локальные поражения центральной нервной системы. В их анамнезе нет четких указаний на выраженные отклонения в протекании беременности и родов. Лишь у одной трети, обследуемых при подробной беседе с матерью, выявляются факты не резко выраженного токсикоза второй половины беременности или недлительной асфиксии в родах. В этих случаях часто можно отметить недоношенность или незрелость ребенка при рождении, его соматическую ослабленность в первые месяцы и годы жизни, подверженность детским и простудным заболеваниям.

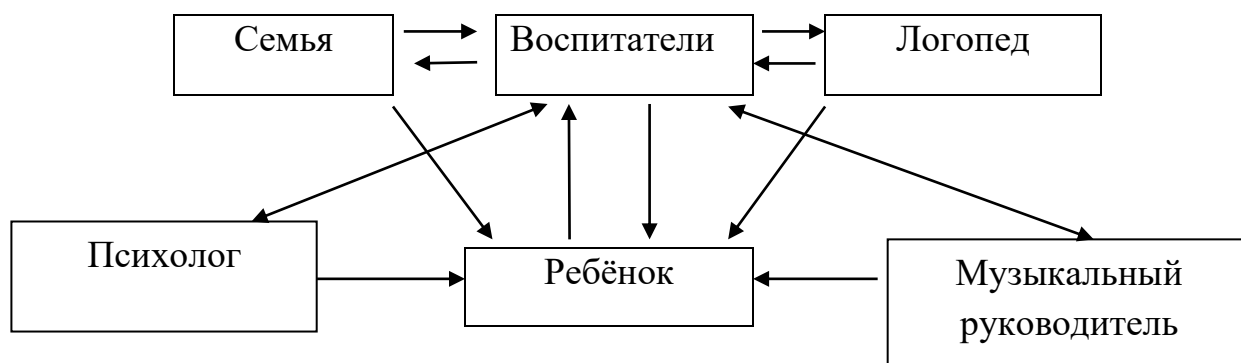
В психическом облике этих детей отмечаются отдельные черты общей эмоционально-волевой незрелости, слабая регуляция произвольной деятельности.

Отсутствие парезов и параличей, выраженных подкорковых и мозжечковых нарушений свидетельствует о сохранности у них первичных (ядерных) зон речедвигательного анализатора. Отмечаемые же малые неврологические дисфункции в основном ограничиваются нарушениями регуляции мышечного тонуса, недостаточностью тонких дифференцированных движений пальцев рук, несформированностью кинестетического и динамического праксиса. 3-й уровень ОНР характеризуется раз-вернутой разговорной фразовой речью, отсутствуют грубые отклонения в развитии различных сторон речи. Но



при этом отмечаются фонетико-фонематические и лексико-грамматические недостатки. Наиболее отчетливо они проявляются в разных видах монологической речи. Ограниченность словарного запаса, отставание в овладении грамматическим строем родного языка затрудняют процесс развития связной речи, переход от диалогической формы речи к контекстной.

### 6. Модель взаимодействия субъектов коррекционно-образовательного процесса



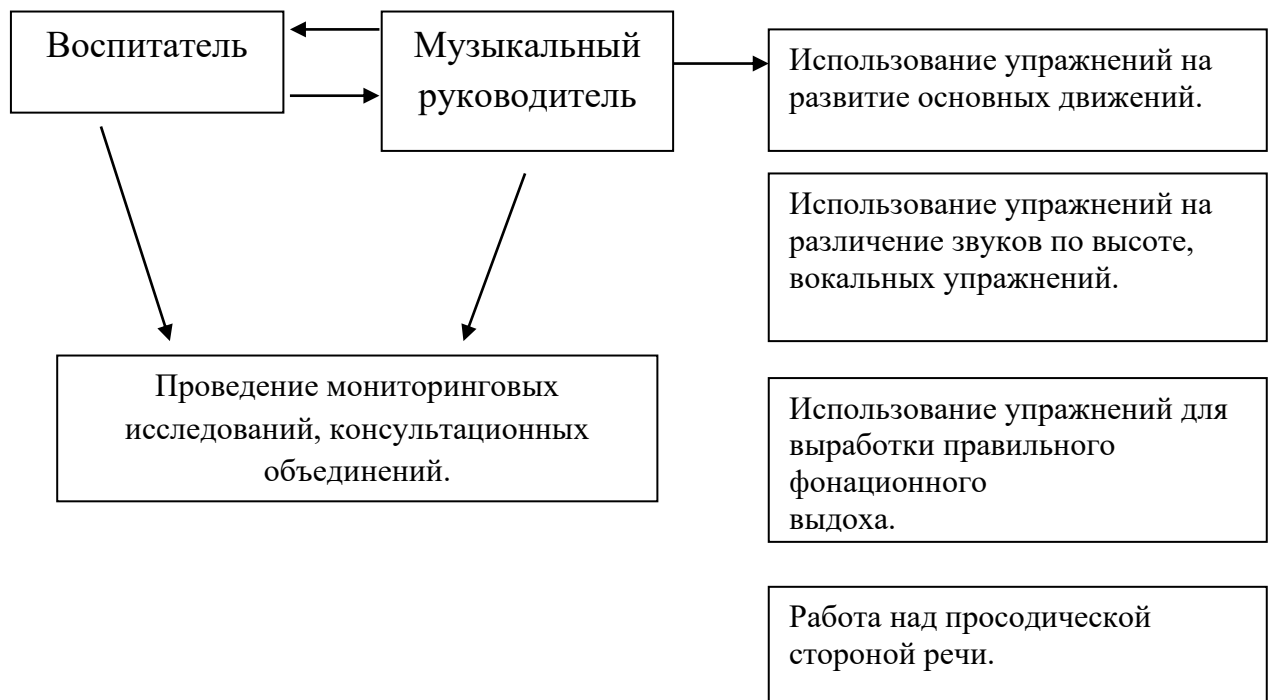
### Система взаимодействия воспитателя и логопеда по созданию условий для коррекции и компенсации речевой патологии



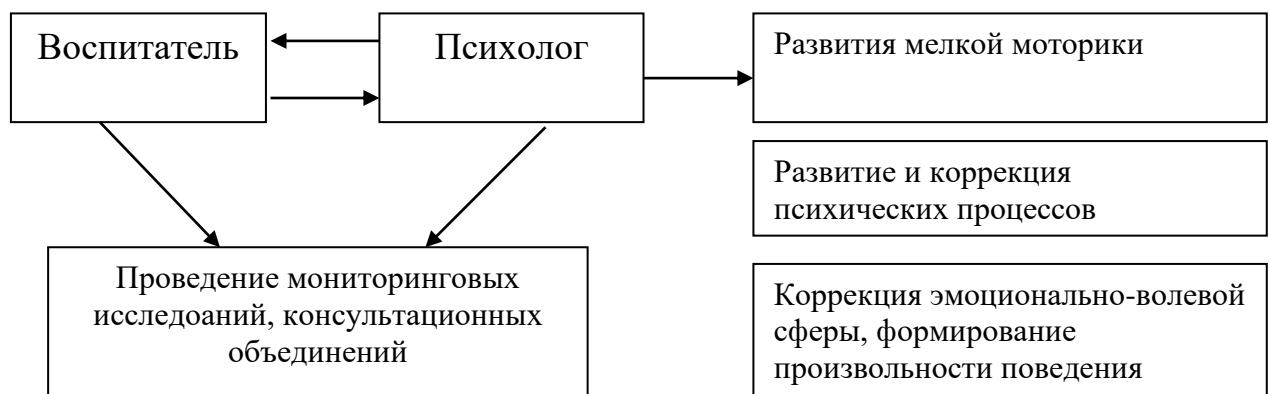
Закрепление первоначальных навыков чтения и письма.

Развитие графических навыков.

### Система взаимодействия воспитателя и музыкального руководителя по созданию условий для коррекции и компенсации речевой патологии



### Система взаимодействия воспитателя и психолога по созданию условий для коррекции и компенсации речевой патологии



## **7. Задачи педагогической деятельности по образовательным областям**

### **Планируемые результаты освоения детьми общеобразовательной программы.**

#### **Целевые ориентиры на этапе завершения дошкольного образования**

- Ребенок овладевает основными культурными средствами, способами деятельности, проявляет инициативу и самостоятельность в разных видах деятельности — игре, общении, познавательно-исследовательской деятельности, конструировании и др.; способен выбирать себе род занятий, участников по совместной деятельности.
- Ребенок обладает установкой положительного отношения к миру, к разным видам труда, другим людям и самому себе, обладает чувством собственного достоинства; активно взаимодействует со сверстниками и взрослыми, участвует в совместных играх.
- Способен договариваться, учитывать интересы и чувства других, сопереживать неудачам и радоваться успехам других, адекватно проявляет свои чувства, в том числе чувство веры в себя, старается разрешать конфликты. Умеет выразить и отстаивать свою позицию по разным вопросам.
- Способен сотрудничать и выполнять как лидерские, так и исполнительские функции в совместной деятельности.
- Понимает, что все люди равны вне зависимости от их социального происхождения, этнической принадлежности, религиозных и других верований, их физических и психических особенностей.
- Проявляет эмпатию по отношению к другим людям, готовность прийти на помощь тем, кто в этом нуждается.
- Проявляет умение слышать других и стремление быть понятым другими.
- Ребенок обладает развитым воображением, которое реализуется в разных видах деятельности, и прежде всего в игре; владеет разными формами и видами игры, различает условную и реальную ситуации; умеет подчиняться разным правилам и социальным нормам. Умеет распознавать различные ситуации и адекватно их оценивать.
- Ребенок достаточно хорошо владеет устной речью, может выражать свои мысли и желания, использовать речь для выражения своих мыслей, чувств и желаний, построения речевого высказывания в ситуации общения, выделять звуки в словах, у ребенка складываются предпосылки грамотности.
- У ребенка развита крупная и мелкая моторика; он подвижен, вынослив, владеет основными движениями, может контролировать свои движения и управлять ими.
- Ребенок способен к волевым усилиям, может следовать социальным нормам поведения и правилам в разных видах деятельности, во взаимоотношениях со взрослыми и сверстниками, может соблюдать правила безопасного поведения и навыки личной гигиены.
- Проявляет ответственность за начатое дело.
- Ребенок проявляет любознательность, задает вопросы взрослым и сверстникам, интересуется причинно-следственными связями, пытается самостоятельно придумывать объяснения явлениям природы и поступкам людей; склонен наблюдать, экспериментировать.  
Обладает начальными знаниями о себе, о природном и социальном мире, в котором он живет; знаком с произведениями детской литературы, обладает элементарными представлениями из области живой природы, естествознания, математики, истории и т.п.; способен к принятию собственных решений, опираясь на свои знания и умения в различных видах деятельности.
- Открыт новому, то есть проявляет желание узнавать новое, самостоятельно добывать новые знания; положительно относится к обучению в школе.
- Проявляет уважение к жизни (в различных ее формах) и заботу об окружающей среде
- Эмоционально отзывается на красоту окружающего мира, произведения народного и профессионального искусства (музыку, танцы, театральную деятельность, изобразительную деятельность и т. д.).
- Проявляет патриотические чувства, ощущает гордость за свою страну, ее достижения, имеет представление о ее географическом разнообразии, многонациональности, важнейших исторических событиях.

- Имеет первичные представления о себе, семье, традиционных семейных ценностях, включая традиционные гендерные ориентации, проявляет уважение к своему и противоположному полу.
- Соблюдает элементарные общепринятые нормы, имеет первичные ценностные представления о том, «что такое хорошо и что такое плохо», стремится поступать хорошо; проявляет уважение к старшим и заботу о младших.
- Имеет начальные представления о здоровом образе жизни. Воспринимает здоровый образ жизни как ценность

## **Образовательная деятельность в соответствии с направлениями развития ребёнка**

### **Образовательная область «СОЦИАЛЬНО-КОММУНИКАТИВНОЕ РАЗВИТИЕ»**

«Социально-коммуникативное развитие направлено на усвоение норм и ценностей, принятых в обществе, включая моральные и нравственные ценности; развитие общения и взаимодействия ребенка с взрослыми и сверстниками; становление самостоятельности, целенаправленности и саморегуляции собственных действий; развитие социального и эмоционального интеллекта, эмоциональной отзывчивости, сопереживания, формирование готовности к совместной деятельности со сверстниками, формирование уважительного отношения и чувства принадлежности к своей семье и к сообществу детей и взрослых в Организации; формирование позитивных установок к различным видам труда и творчества; формирование основ безопасного поведения в быту, социуме, природе»

### **Основные цели и задачи**

**Социализация, развитие общения, нравственное воспитание.** Усвоение норм и ценностей, принятых в обществе, воспитание моральных и нравственных качеств ребенка, формирование умения правильно оценивать свои поступки и поступки сверстников.

Развитие общения и взаимодействия ребенка с взрослыми и сверстниками, развитие социального и эмоционального интеллекта, эмоциональной отзывчивости, сопереживания, уважительного и доброжелательного отношения к окружающим. Формирование готовности детей к совместной деятельности, развитие умения договариваться, самостоятельно разрешать конфликты со сверстниками.

**Ребенок в семье и сообществе.** Формирование образа Я, уважительного отношения и чувства принадлежности к своей семье и к сообществу детей и взрослых в организации; формирование гендерной, семейной принадлежности.

**Самообслуживание, самостоятельность, трудовое воспитание.** Развитие навыков самообслуживания; становление самостоятельности, целенаправленности и саморегуляции собственных действий.

Воспитание культурно-гигиенических навыков.

Формирование позитивных установок к различным видам труда и творчества, воспитание положительного отношения к труду, желания трудиться.

Воспитание ценностного отношения к собственному труду, труду других людей и его результатам. Формирование умения ответственно относиться к порученному заданию (умение и желание доводить дело до конца, стремление сделать его хорошо).

Формирование первичных представлений о труде взрослых, его роли в обществе и жизни каждого человека.

**Формирование основ безопасности.** Формирование первичных представлений о безопасном поведении в быту, социуме, природе. Воспитание осознанного отношения к выполнению правил безопасности.

Формирование осторожного и осмотрительного отношения к потенциально опасным для человека и окружающего мира природы ситуациям.

Формирование представлений о некоторых типичных опасных ситуациях и способах поведения в них. Формирование элементарных представлений о правилах безопасности дорожного движения; воспитание осознанного отношения к необходимости выполнения этих правил.

## **Содержание психолого - педагогической работы** ***Социализация, развитие общения, нравственное воспитание***

### Подготовительная к школе группа (от 6 до 7 лет)

Воспитывать дружеские взаимоотношения между детьми, развивать умение самостоятельно объединяться для совместной игры и труда, заниматься самостоятельно выбранным делом, договариваться, помогать друг другу.

Воспитывать организованность, дисциплинированность, коллективизм, уважение к старшим.

Воспитывать заботливое отношение к малышам, пожилым людям; учить помогать им. Формировать такие качества, как сочувствие, отзывчивость, справедливость, скромность. Развивать волевые качества: умение ограничивать свои желания, выполнять установленные нормы поведения, в своих поступках следовать положительному примеру. Воспитывать уважительное отношение к окружающим. Формировать умение слушать собеседника, не перебивать без надобности. Формировать умение спокойно отстаивать свое мнение.

Обогащать словарь формулами словесной вежливости (приветствие, прощание, просьбы, извинения).

Расширять представления детей об их обязанностях, прежде всего в связи с подготовкой к школе. Формировать интерес к учебной деятельности и желание учиться в школе.

## ***Ребенок в семье и сообществе***

### Подготовительная к школе группа (от 6 до 7 лет)

**Образ Я.** Развивать представление о временной перспективе личности, об изменении позиции человека с возрастом (ребенок посещает детский сад, школьник учится, взрослый работает, пожилой человек передает свой опыт другим поколениям). Углублять представления ребенка о себе в прошлом, настоящем и будущем.

Закреплять традиционные гендерные представления, продолжать развивать в мальчиках и девочках качества, свойственные их полу.

**Семья.** Расширять представления детей об истории семьи в контексте истории родной страны (роль каждого поколения в разные периоды истории страны). Рассказывать детям о воинских наградах дедушек, бабушек, родителей.

Закреплять знание домашнего адреса и телефона, имен и отчеств родителей, их профессий.

**Детский сад.** Продолжать расширять представления о ближайшей окружающей среде (оформление помещений, участка детского сада, парка, сквера). Учить детей выделять радующие глаз компоненты окружающей среды (окраска стен, мебель, оформление участка и т. п.).

Привлекать детей к созданию развивающей среды дошкольного учреждения (мини-музеев, выставок, библиотеки, конструкторских мастерских и др.); формировать умение эстетически оценивать окружающую среду, высказывать оценочные суждения, обосновывать свое мнение.

Формировать у детей представления о себе как об активном члене коллектива: через участие в проектной деятельности, охватывающей детей младших возрастных групп и родителей; активном участии в жизни дошкольного учреждения (адаптация младших

дошкольников, подготовка к праздникам, выступлениям, соревнованиям в детском саду и за его пределами и др.).

## **Самообслуживание, самостоятельность, трудовое воспитание**

### Подготовительная к школе группа (от 6 до 7 лет)

**Культурно-гигиенические навыки.** Воспитывать привычку быстро и правильно умываться, насухо вытираться, пользуясь индивидуальным полотенцем, правильно чистить зубы, полоскать рот после еды, пользоваться носовым платком и расческой. Закреплять умения детей аккуратно пользоваться столовыми приборами; правильно вести себя за столом; обращаться с просьбой, благодарить.

Закреплять умение следить за чистотой одежды и обуви, замечать и устранять беспорядок в своем внешнем виде, тактично сообщать товарищу о необходимости что-то поправить в костюме, причёске.

**Самообслуживание.** Закреплять умение самостоятельно и быстро одеваться и раздеваться, складывать в шкаф одежду, ставить на место обувь, сушить при необходимости мокрые вещи, ухаживать за обувью (мыть, протирать, чистить). Закреплять умение самостоятельно, быстро и аккуратно убирать за собой постель после сна.

Закреплять умение самостоятельно и своевременно готовить материалы и пособия к занятию, без напоминания убирать свое рабочее место.

**Общественно-полезный труд.** Продолжать формировать трудовые умения и навыки, воспитывать трудолюбие. Приучать детей старательно, аккуратно выполнять поручения, беречь материалы и предметы, убирать их на место после работы.

Воспитывать желание участвовать в совместной трудовой деятельности наравне со всеми, стремление быть полезными окружающим, радоваться результатам коллективного труда. Развивать умение самостоятельно объединяться для совместной игры и труда, оказывать друг другу помощь.

Закреплять умение планировать трудовую деятельность, отбирать необходимые материалы, делать несложные заготовки.

Продолжать учить детей поддерживать порядок в группе и на участке: протирать и мыть игрушки, строительный материал, вместе с воспитателем ремонтировать книги, игрушки (в том числе книги и игрушки воспитанников младших групп детского сада).

Продолжать учить самостоятельно наводить порядок на участке детского сада: подметать и очищать дорожки от мусора, зимой — от снега, поливать песок в песочнице; украшать участок к праздникам.

Приучать детей добросовестно выполнять обязанности дежурных по столовой: полностью сервировать столы и вытирать их после еды, подметать пол.

Прививать интерес к учебной деятельности и желание учиться в школе.

Формировать навыки учебной деятельности (умение внимательно слушать воспитателя, действовать по предложенному им плану, а также самостоятельно планировать свои действия, выполнять поставленную задачу, правильно оценивать результаты своей деятельности).

**Труд в природе.** Закреплять умение самостоятельно и ответственно выполнять обязанности дежурного в уголке природы: поливать комнатные растения, рыхлить почву, мыть кормушки, готовить корм для рыб, птиц, морских свинок и т. п.

Прививать детям интерес к труду в природе, привлекать их к посильному участию: осенью — к уборке овощей с огорода, сбору семян, выкапыванию луковиц, клубней цветов, перекапыванию грядок, пересаживанию цветущих растений из грунта в уголок природы; зимой — к сгребанию снега к стволам деревьев и кустарникам, выращиванию зеленого корма для птиц и животных (обитателей уголка природы), посадке корнеплодов, выращиванию с помощью воспитателя цветов к праздникам; весной — к перекапыванию

земли на огороде и в цветнике, к посеву семян (овощей, цветов), высадке рассады; летом — к участию в рыхлении почвы, прополке и окучивании, поливе грядок и клумб.

**Уважение к труду взрослых.** Расширять представления о труде взрослых, о значении их труда для общества. Воспитывать уважение к людям труда. Продолжать знакомить детей с профессиями, связанными со спецификой родного города (поселка). Развивать интерес к различным профессиям, в частности к профессиям родителей и месту их работы.

### ***Формирование основ безопасности***

#### ***Подготовительная к школе группа (от 6 до 7 лет)***

**Безопасное поведение в природе.** Формировать основы экологической культуры.

Продолжать знакомить с правилами поведения на природе.

Знакомить с Красной книгой, с отдельными представителями животного и растительного мира, занесенными в нее.

Уточнять и расширять представления о таких явлениях природы, как гроза, гром, молния, радуга, ураган, знакомить с правилами поведения человека в этих условиях.

**Безопасность на дорогах.** Систематизировать знания детей об устройстве улицы, о дорожном движении. Знакомить с понятиями «площадь», «бульвар», «проспект».

Продолжать знакомить с дорожными знаками — предупреждающими, запрещающими и информационно-указательными.

Подводить детей к осознанию необходимости соблюдать правила дорожного движения.

Расширять представления детей о работе ГИБДД.

Воспитывать культуру поведения на улице и в общественном транспорте.

Развивать свободную ориентировку в пределах ближайшей к детскому саду местности.

Формировать умение находить дорогу из дома в детский сад на схеме местности.

**Безопасность собственной жизнедеятельности.** Формировать у детей представления о том, что полезные и необходимые бытовые предметы при неумелом обращении могут причинить вред и стать причиной беды (электроприборы, газовая плита, инструменты и бытовые предметы). Закреплять правила безопасного обращения с бытовыми предметами. Закреплять правила безопасного поведения во время игр в разное время года (купание в водоемах, катание на велосипеде, катание на санках, коньках, лыжах и др.).

Подвести детей к пониманию необходимости соблюдать меры предосторожности, учить оценивать свои возможности по преодолению опасности.

Формировать у детей навыки поведения в ситуациях: «Один дома», «Потерялся», «Заблудился». Формировать умение обращаться за помощью к взрослым.

Расширять знания детей о работе МЧС, пожарной службы, службы скорой помощи.

Уточнять знания о работе пожарных, правилах поведения при пожаре. Закреплять знания о том, что в случае необходимости взрослые звонят по телефонам «01», «02», «03».

Закреплять умение называть свое имя, фамилию, возраст, домашний адрес, телефон.

### ***Образовательная область***

#### ***«ПОЗНАВАТЕЛЬНОЕ РАЗВИТИЕ»***

«Познавательное развитие предполагает развитие интересов детей, любознательности и познавательной мотивации; формирование познавательных действий, становление сознания; развитие воображения и творческой активности; формирование первичных представлений о себе, других людях, объектах окружающего мира, о свойствах и отношениях объектов окружающего мира (форме, цвете, размере, материале, звучании, ритме, темпе, количестве, числе, части и целом, пространстве и времени, движении и покое, причинах и следствиях и др.), о малой родине и Отечестве, представлений о социокультурных ценностях нашего народа, об отечественных традициях и праздниках, о планете Земля как общем доме людей, об особенностях ее природы, многообразии стран и народов мира»



## Основные цели и задачи

**Формирование элементарных математических представлений.** Формирование элементарных математических представлений, первичных представлений об основных свойствах и отношениях объектов окружающего мира: форме, цвете, размере, количестве, числе, части и целом, пространстве и времени.

**Развитие познавательно-исследовательской деятельности.** Развитие познавательных интересов детей, расширение опыта ориентировки в окружающем, сенсорное развитие, развитие любознательности и познавательной мотивации; формирование познавательных действий, становление сознания; развитие воображения и творческой активности; формирование первичных представлений об объектах окружающего мира, о свойствах и отношениях объектов окружающего мира (форме, цвете, размере, материале, звучании, ритме, темпе, причинах и следствиях и др.).

Развитие восприятия, внимания, памяти, наблюдательности, способности анализировать, сравнивать, выделять характерные, существенные признаки предметов и явлений окружающего мира; умения устанавливать простейшие связи между предметами и явлениями, делать простейшие обобщения.

**Ознакомление с предметным окружением.** Ознакомление с предметным миром (название, функция, назначение, свойства и качества предмета); восприятие предмета как творения человеческой мысли и результата труда.

Формирование первичных представлений о многообразии предметного окружения; о том, что человек создает предметное окружение, изменяет и совершенствует его для себя и других людей, делая жизнь более удобной и комфортной. Развитие умения устанавливать причинно-следственные связи между миром предметов и природным миром.

**Ознакомление с социальным миром.** Ознакомление с окружающим социальным миром, расширение кругозора детей, формирование целостной картины мира. Формирование первичных представлений о малой родине и Отечестве, представлений о социокультурных ценностях нашего народа, об отечественных традициях и праздниках. Формирование гражданской принадлежности; воспитание любви к Родине, гордости за ее достижения, патриотических чувств. Формирование элементарных представлений о планете Земля как общем доме людей, о многообразии стран и народов мира.

**Ознакомление с миром природы.** Ознакомление с природой и природными явлениями. Развитие умения устанавливать причинно-следственные связи между природными явлениями. Формирование первичных представлений о природном многообразии планеты Земля. Формирование элементарных экологических представлений. Формирование понимания того, что человек — часть природы, что он должен беречь, охранять и защищать ее, что в природе все взаимосвязано, что жизнь человека на Земле во многом зависит от окружающей среды. Воспитание умения правильно вести себя в природе. Воспитание любви к природе, желания беречь ее.

## Содержание психолого - педагогической работы

### ***Формирование элементарных математических представлений***

#### **Подготовительная к школе группа (от 6 до 7 лет)**

**Количество и счет.** Развивать общие представления о множестве: умение формировать множества по заданным основаниям, видеть составные части множества, в которых предметы отличаются определенными признаками.

Упражнять в объединении, дополнении множеств, удалении из множества части или отдельных его частей. Устанавливать отношения между отдельными частями множества, а также целым множеством и каждой его частью на основе счета, составления пар предметов или соединения предметов стрелками.

Совершенствовать навыки количественного и порядкового счета в пределах 10.

Познакомить со счетом в пределах 20 без операций над числами.

Знакомить с числами второго десятка.

Закреплять понимание отношений между числами натурального ряда (7 больше 6 на 1, а 6 меньше 7 на 1), умение увеличивать и уменьшать каждое число на 1 (в пределах 10).

Учить называть числа в прямом и обратном порядке (устный счет), последующее и предыдущее число к названному или обозначенному цифрой, определять пропущенное число.

Знакомить с составом чисел в пределах 10.

Учить раскладывать число на два меньших и составлять из двух меньших большее (в пределах 10, на наглядной основе).

Познакомить с монетами достоинством 1, 5, 10 копеек, 1, 2, 5, 10 рублей (различение, набор и размен монет).

Учить на наглядной основе составлять и решать простые арифметические задачи на сложение (к большему прибавляется меньшее) и на вычитание (вычитаемое меньше остатка); при решении задач пользоваться знаками действий: плюс (+), минус (–) и знаком отношения равно (=).

**Величина.** Учить считать по заданной мере, когда за единицу счета принимается не один, а несколько предметов или часть предмета.

Делить предмет на 2–8 и более равных частей путем сгибания предмета (бумаги, ткани и др.), а также используя условную меру; правильно обозначать части целого (половина, одна часть из двух (одна вторая), две части из четырех (две четвертых) и т. д.);

устанавливать соотношение целого и части, размера частей; находить части целого и целое по известным частям.

Формировать у детей первоначальные измерительные умения. Учить измерять длину, ширину, высоту предметов (отрезки прямых линий) с помощью условной меры (бумаги в клетку).

Учить детей измерять объем жидких и сыпучих веществ с помощью условной меры.

Дать представления о весе предметов и способах его измерения. Сравнить вес предметов (тяжелее — легче) путем взвешивания их на ладонях. Познакомить с весами.

Развивать представление о том, что результат измерения (длины, веса, объема предметов) зависит от величины условной меры.

**Форма.** Уточнить знание известных геометрических фигур, их элементов (вершины, углы, стороны) и некоторых их свойств.

Дать представление о многоугольнике (на примере треугольника и четырехугольника), о прямой линии, отрезке прямой (определения не даются).

Учить распознавать фигуры независимо от их пространственного положения, изображать, располагать на плоскости, упорядочивать по размерам, классифицировать, группировать по цвету, форме, размерам.

Моделировать геометрические фигуры; составлять из нескольких треугольников один многоугольник, из нескольких маленьких квадратов — один большой прямоугольник; из частей круга — круг, из четырех отрезков — четырехугольник, из двух коротких отрезков — один длинный и т. д.; конструировать фигуры по словесному описанию и перечислению их характерных свойств; составлять тематические композиции из фигур по собственному замыслу.

Анализировать форму предметов в целом и отдельных их частей; воссоздавать сложные по форме предметы из отдельных частей по контурным образцам, по описанию, представлению.

**Ориентировка в пространстве.** Учить ориентироваться на ограниченной территории (лист бумаги, учебная доска, страница тетради, книги и т. д.); располагать предметы и их изображения в указанном направлении, отражать в речи их пространственное расположение (вверху, внизу, выше, ниже, слева, справа, левее, правее, в левом верхнем (правом нижнем) углу, перед, за, между, рядом и др.).

Познакомить с планом, схемой, маршрутом, картой.

Развивать способность к моделированию пространственных отношений между объектами в виде рисунка, плана, схемы.

Учить «читать» простейшую графическую информацию, обозначающую пространственные отношения объектов и направление их движения в пространстве: слева направо, справа налево, снизу-вверх, сверху вниз; самостоятельно передвигаться в пространстве, ориентируясь на условные обозначения (знаки и символы).

**Ориентировка во времени.** Дать детям элементарные представления о времени: его текучести, периодичности, необратимости, последовательности всех дней недели, месяцев, времен года (определения не даются).

Учить пользоваться в речи понятиями: «сначала», «потом», «до», «после», «раньше», «позже», «в одно и то же время».

Развивать «чувство времени», умение беречь время, регулировать свою деятельность в соответствии со временем; различать длительность отдельных временных интервалов (1 минута, 10 минут, 1 час).

Учить определять время по часам с точностью до 1 часа.

### ***Развитие познавательно - исследовательской деятельности***

**Подготовительная к школе группа (от 6 до 7 лет)**

**Познавательно-исследовательская деятельность.** Совершенствовать характер и содержание обобщенных способов исследования объектов с помощью специально созданной системы сенсорных эталонов и перцептивных действий, осуществлять их оптимальный выбор в соответствии с познавательной задачей.

Создавать условия для самостоятельного установления связей и отношений между системами объектов и явлений с применением различных средств. Совершенствовать характер действий экспериментального характера, направленных на выявление скрытых свойств объектов.

Совершенствовать умение определять способ получения необходимой информации в соответствии с условиями и целями деятельности.

Развивать умение самостоятельно действовать в соответствии с предлагаемым алгоритмом; ставить цель, составлять соответствующий собственный алгоритм; обнаруживать несоответствие результата и цели; корректировать свою деятельность.

Учить детей самостоятельно составлять модели и использовать их в познавательно-исследовательской деятельности.

**Сенсорное развитие.** Развивать зрение, слух, обоняние, осязание, вкус, сенсомоторные способности.

Совершенствовать координацию руки и глаза; развивать мелкую моторику рук в разнообразных видах деятельности.

Развивать умение созерцать предметы, явления (всматриваться, вслушиваться), направляя внимание на более тонкое различение их качеств.

Учить выделять в процессе восприятия несколько качеств предметов; сравнивать предметы по форме, величине, строению, положению в пространстве, цвету; выделять характерные детали, красивые сочетания цветов и оттенков, различные звуки (музыкальные, природные и др.).

Развивать умение классифицировать предметы по общим качествам (форме, величине, строению, цвету).

Закреплять знания детей о хроматических и ахроматических цветах.

**Проектная деятельность.** Развивать проектную деятельность всех типов (исследовательскую, творческую, нормативную).

В исследовательской проектной деятельности формировать умение уделять внимание анализу эффективности источников информации. Поощрять обсуждение проекта в кругу сверстников.

Содействовать творческой проектной деятельности индивидуального и группового характера.

В работе над нормативными проектами поощрять обсуждение детьми соответствующих этим проектам ситуаций и отрицательных последствий, которые могут возникнуть при нарушении установленных норм.

Помогать детям в символическом отображении ситуации, проживании ее основных смыслов и выражении их в образной форме.

**Дидактические игры.** Продолжать учить детей играть в различные дидактические игры (лото, мозаика, бирюльки и др.). Развивать умение организовывать игры, исполнять роль ведущего.

Учить согласовывать свои действия с действиями ведущего и других участников игры.

Развивать в игре сообразительность, умение самостоятельно решать поставленную задачу.

Привлекать детей к созданию некоторых дидактических игр («Шумелки», «Шуршалки» и т. д.). Развивать и закреплять сенсорные способности.

Содействовать проявлению и развитию в игре необходимых для подготовки к школе качеств: произвольного поведения, ассоциативно-образного и логического мышления, воображения, познавательной активности.

### ***Ознакомление с предметным окружением***

#### Подготовительная к школе группа (от 6 до 7 лет)

Продолжать расширять и уточнять представления детей о предметном мире. Обогащать представления о видах транспорта (наземный, подземный, воздушный, водный).

Формировать представления о предметах, облегчающих труд людей на производстве (компьютер, роботы, станки и т. д.); об объектах, создающих комфорт и уют в помещении и на улице. Побуждать детей к пониманию того, что человек изменяет предметы, совершенствует их для себя и других людей, делая жизнь более удобной и комфортной.

Расширять представления детей об истории создания предметов. Вызывать чувство восхищения совершенством рукотворных предметов и объектов природы. Формировать понимание того, что не дала человеку природа, он создал себе сам (нет крыльев, он создал самолет; нет огромного роста, он создал кран, лестницу и т. п.). Способствовать восприятию предметного окружения как творения человеческой мысли. Углублять представления о существенных характеристиках предметов, о свойствах и качествах различных материалов. Рассказывать, что материалы добывают и производят (дерево, металл, ткань) и подводить к пониманию роли взрослого человека. Побуждать применять разнообразные способы обследования предметов (наложение, приложение, сравнение по количеству и т. д.).

### ***Ознакомление с социальным миром***

#### Подготовительная к школе группа (от 6 до 7 лет)

Продолжать знакомить с библиотеками, музеями.

Углублять представления детей о дальнейшем обучении, формировать элементарные знания о специфике школы, колледжа, вуза (по возможности посетить школу, познакомиться с учителями и учениками и т. д.).

Расширять осведомленность детей в сферах человеческой деятельности (наука, искусство, производство и сфера услуг, сельское хозяйство), представления об их значимости для жизни ребенка, его семьи, детского сада и общества в целом.

Через экспериментирование и практическую деятельность дать детям возможность познакомиться с элементами профессиональной деятельности в каждой из перечисленных областей (провести и объяснить простейшие эксперименты с водой, воздухом, магнитом; создать коллективное панно или рисунок, приготовить что-либо; помочь собрать на прогулку младшую группу; вырастить съедобное растение, ухаживать за домашними животными).

Продолжать расширять представления о людях разных профессий. Представлять детям целостный взгляд на человека труда: ответственность, аккуратность, добросовестность, ручная умелость помогают создавать разные материальные и духовные ценности.

Расширять представления об элементах экономики (деньги, их история, значение для общества, бюджет семьи, разные уровни обеспеченности людей, необходимость помощи менее обеспеченным людям, благотворительность).

Расширять представления о родном крае. Продолжать знакомить с достопримечательностями региона, в котором живут дети. Углублять и уточнять представления о Родине — России. Поощрять интерес детей к событиям, происходящим в стране, воспитывать чувство гордости за ее достижения. Закреплять знания о флаге, гербе и гимне России (гимн исполняется во время праздника или другого торжественного события; когда звучит гимн, все встают, а мужчины и мальчики снимают головные уборы).

Развивать представления о том, что Российская Федерация (Россия) — огромная, многонациональная страна. Расширять представления о Москве — главном городе, столице России. Расширять знания о государственных праздниках. Рассказывать детям о Ю. А. Гагарине и других героях космоса. Углублять знания о Российской армии. Формировать элементарные представления об эволюции Земли (возникновение Земли, эволюция растительного и животного мира), месте человека в природном и социальном мире, происхождении и биологической обоснованности различных рас.

Формировать элементарные представления об истории человечества через знакомство с произведениями искусства (живопись, скульптура, мифы и легенды народов мира), игру и продуктивные виды деятельности.

Рассказывать детям о том, что Земля — наш общий дом, на Земле много разных стран; о том, как важно жить в мире со всеми народами, знать и уважать их культуру, обычаи и традиции.

Расширять представления о своей принадлежности к человеческому сообществу, о детстве ребят в других странах, о правах детей в мире (Декларация прав ребенка), об отечественных и международных организациях, занимающихся соблюдением прав ребенка (органы опеки, ЮНЕСКО и др.). Формировать элементарные представления о свободе личности как достижении человечества.

Расширять представления о родном крае. Продолжать знакомить с достопримечательностями региона, в котором живут дети.

На основе расширения знаний об окружающем воспитывать патриотические и интернациональные чувства, любовь к Родине. Углублять и уточнять представления о Родине — России. Поощрять интерес детей к событиям, происходящим в стране, воспитывать чувство гордости за ее достижения.

Закреплять знания о флаге, гербе и гимне России (гимн исполняется во время праздника или другого торжественного события; когда звучит гимн, все встают, а мужчины и мальчики снимают головные уборы).

Развивать представления о том, что Российская Федерация (Россия) — огромная, многонациональная страна. Воспитывать уважение к людям разных национальностей и их обычаям.

Расширять представления о Москве — главном городе, столице России.

Расширять знания о государственных праздниках. Рассказывать детям о Ю. А. Гагарине и других героях космоса.

Углублять знания о Российской армии. Воспитывать уважение к защитникам Отечества, к памяти павших бойцов (возлагать с детьми цветы к обелискам, памятникам и т. д.).

### ***Ознакомление с миром природы***

#### **Подготовительная к школе группа (от 6 до 7 лет)**

Расширять и уточнять представления детей о деревьях, кустарниках, травянистых растениях; растениях луга, сада, леса.

Конкретизировать представления детей об условиях жизни комнатных растений. Знакомить со способами их вегетативного размножения (черенками, листьями, усами). Продолжать учить детей устанавливать связи между состоянием растения и условиями окружающей среды. Расширять представления о лекарственных растениях (подорожник, крапива и др.).

Расширять и систематизировать знания о домашних, зимующих и перелетных птицах; домашних животных и обитателях уголка природы.

Дать детям более полные представления о диких животных и особенностях их приспособления к окружающей среде.

Расширять знания детей о млекопитающих, земноводных и пресмыкающихся. Расширять представления о насекомых. Знакомить с особенностями их жизни (муравьи, пчелы, осы живут большими семьями, муравьи — в муравейниках, пчелы — в дуплах, ульях).

Знакомить с некоторыми формами защиты земноводных и пресмыкающихся от врагов (например, уж отпугивает врагов шипением и т. п.).

Учить различать по внешнему виду и правильно называть бабочек (капустница, крапивница, павлиний глаз и др.) и жуков (божья коровка, жужелица и др.). Учить сравнивать насекомых по способу передвижения (летают, прыгают, ползают).

Развивать интерес к родному краю. Воспитывать уважение к труду сельских жителей (земледельцев, механизаторов, лесничих и др.).

Учить обобщать и систематизировать представления о временах года.

Формировать представления о переходе веществ из твердого состояния в жидкое и наоборот. Наблюдать такие явления природы, как иней, град, туман, дождь.

Закреплять умение передавать свое отношение к природе в рассказах и продуктивных видах деятельности. Объяснить, что в природе все взаимосвязано.

Учить устанавливать причинно-следственные связи между природными явлениями (если исчезнут насекомые — опылители растений, то растения не дадут семян и др.).

Подвести детей к пониманию того, что жизнь человека на Земле во многом зависит от окружающей среды: чистый воздух, вода, лес, почва благоприятно сказываются на здоровье и жизни человека.

Закреплять умение правильно вести себя в природе (любоваться красотой природы, наблюдать за растениями и животными, не нанося им вред).

Оформлять альбомы о временах года: подбирать картинки, фотографии, детские рисунки и рассказы.

### **Сезонные наблюдения**

**Осень.** Закреплять знания детей о том, что сентябрь — первый осенний месяц. Учить замечать приметы осени (похолодало; земля от заморозков стала твердой; заledenели лужи; листопад; иней на почве).

Показать обрезку кустарников, рассказать, для чего это делают. Привлекать к высаживанию садовых растений (настурция, астры) в горшки.

Учить собирать природный материал (семена, шишки, желуди, листья) для изготовления поделок.

**Зима.** Обогащать представления детей о сезонных изменениях в природе (самые короткие дни и длинные ночи, холодно, мороз, гололед и т. д.).

Обращать внимание детей на то, что на некоторых деревьях долго сохраняются плоды (на рябине, ели и т. д.). Объяснить, что это корм для птиц.

Учить определять свойства снега (холодный, пушистый, рассыпается, липкий и др.; из влажного, тяжелого снега лучше делать постройки).

Учить детей замечать, что в феврале погода меняется (то светит солнце, то дует ветер, то идет снег, на крышах домов появляются сосульки).

Рассказать, что 22 декабря — самый короткий день в году.

Привлекать к посадке семян овса для птиц.

**Весна.** Расширять представления дошкольников о весенних изменениях в природе (чаще светит солнце, зацветают подснежники; распускаются почки на деревьях и кустарниках, начинается ледоход; пробуждаются травяные лягушки, жабы, ящерицы; птицы вьют гнезда; вылетают бабочки-крапивницы; появляются муравьи).

Познакомить с термометром (столбик с ртутью может быстро подниматься и опускаться, в зависимости от того, где он находится — в тени или на солнце).

Наблюдать, как высаживают, обрезают деревья и кустарники.

Учить замечать изменения в уголке природы (комнатные растения начинают давать новые листочки, зацветают и т. д.); пересаживать комнатные растения, в том числе способом черенкования. Учить детей выращивать цветы (тюльпаны) к Международному женскому дню.

Знакомить детей с народными приметами: «Длинные сосульки — к долгой весне», «Если весной летит много паутины, лето будет жаркое» и т. п.

**Лето.** Уточнять представления детей об изменениях, происходящих в природе (самые длинные дни и короткие ночи, тепло, жарко; бывают ливневые дожди, грозы, радуга).

Объяснить, что летом наиболее благоприятные условия для роста растений: растут, цветут и плодоносят.

Знакомить с народными приметами: «Радуга от дождя стоит долго — к ненастью, скоро исчезнет — к ясной погоде», «Вечером комары летают густым роем — быть теплу», «Появились опята — лето кончилось».

Рассказать о том, что 22 июня — день летнего солнцестояния (самый долгий день в году: с этого дня ночь удлиняется, а день идет на убыль).

Знакомить с трудом людей на полях, в садах и огородах. Воспитывать желание помогать взрослым.

### ***Образовательная область «РЕЧЕВОЕ РАЗВИТИЕ»***

«Речевое развитие включает владение речью как средством общения и культуры; обогащение активного словаря; развитие связной, грамматически правильной диалогической и монологической речи; развитие речевого творчества; развитие звуковой и интонационной культуры речи, фонематического слуха; знакомство с книжной культурой, детской литературой, понимание на слух текстов различных жанров детской литературы; формирование звуковой аналитико-синтетической активности как предпосылки обучения грамоте»

### **Основные цели и задачи**

**Развитие речи.** Развитие свободного общения с взрослыми и детьми, овладение конструктивными способами и средствами взаимодействия с окружающими.

Развитие всех компонентов устной речи детей: грамматического строя речи, связной речи — диалогической и монологической форм; формирование словаря, воспитание звуковой культуры речи.

Практическое овладение воспитанниками нормами речи.

**Художественная литература.** Воспитание интереса и любви к чтению; развитие литературной речи.

Воспитание желания и умения слушать художественные произведения, следить за развитием действия.

### **Содержание психолого - педагогической работы**

#### **Подготовительная к школе группа (от 6 до 7 лет)**

**Развивающая речевая среда.** Приучать детей — будущих школьников — проявлять инициативу с целью получения новых знаний.

Совершенствовать речь как средство общения.



Выяснять, что дети хотели бы увидеть своими глазами, о чем хотели бы узнать, в какие настольные и интеллектуальные игры хотели бы научиться играть, какие мультфильмы готовы смотреть повторно и почему, какие рассказы (о чем) предпочитают слушать и т. п. Опираясь на опыт детей и учитывая их предпочтения, подбирать наглядные материалы для самостоятельного восприятия с последующим обсуждением с воспитателем и сверстниками.

Уточнять высказывания детей, помогать им более точно характеризовать объект, ситуацию; учить высказывать предположения и делать простейшие выводы, излагать свои мысли понятно для окружающих.

Продолжать формировать умение отстаивать свою точку зрения.

Помогать осваивать формы речевого этикета.

Продолжать содержательно, эмоционально рассказывать детям об интересных фактах и событиях.

Приучать детей к самостоятельности суждений.

**Формирование словаря.** Продолжать работу по обогащению бытового, природоведческого, обществоведческого словаря детей.

Побуждать детей интересоваться смыслом слова.

Совершенствовать умение использовать разные части речи в точном соответствии с их значением и целью высказывания.

Помогать детям осваивать выразительные средства языка.

**Звуковая культура речи.** Совершенствовать умение различать на слух и в произношении все звуки родного языка. Отрабатывать дикцию: учить детей внятно и отчетливо произносить слова и словосочетания с естественными интонациями.

Совершенствовать фонематический слух: учить называть слова с определенным звуком, находить слова с этим звуком в предложении, определять место звука в слове.

Отрабатывать интонационную выразительность речи.

**Грамматический строй речи.** Продолжать упражнять детей в согласовании слов в предложении.

Совершенствовать умение образовывать (по образцу) однокоренные слова, существительные с суффиксами, глаголы с приставками, прилагательные в сравнительной и превосходной степени.

Помогать правильно строить сложноподчиненные предложения, использовать языковые средства для соединения их частей (чтобы, когда, потому что, если, если бы и т. д.).

**Связная речь.** Продолжать совершенствовать диалогическую и монологическую формы речи.

Формировать умение вести диалог между воспитателем и ребенком, между детьми; учить быть доброжелательными и корректными собеседниками, воспитывать культуру речевого общения.

Продолжать учить содержательно и выразительно пересказывать литературные тексты, драматизировать их.

Совершенствовать умение составлять рассказы о предметах, о содержании картины, по набору картинок с последовательно развивающимся действием. Помогать составлять план рассказа и придерживаться его.

Развивать умение составлять рассказы из личного опыта.

Продолжать совершенствовать умение сочинять короткие сказки на заданную тему.

**Подготовка к обучению грамоте.** Дать представления о предложении (без грамматического определения).

Упражнять в составлении предложений, членении простых предложений (без союзов и предлогов) на слова с указанием их последовательности.

Учить детей делить двусложные и трехсложные слова с открытыми слогами (на-ша Ма-ша, ма-ли-на, бе-ре-за) на части.

Учить составлять слова из слогов (устно).

Учить выделять последовательность звуков в простых словах.

### ***Приобщение к художественной литературе***

Подготовительная к школе группа (от 6 до 7 лет)

Продолжать развивать интерес детей к художественной литературе. Пополнять литературный багаж сказками, рассказами, стихотворениями, загадками, считалками, скороговорками.

Воспитывать читателя, способного испытывать сострадание и сочувствие к героям книги, отождествлять себя с любимым персонажем. Развивать у детей чувство юмора. Обращать внимание детей на выразительные средства (образные слова и выражения, эпитеты, сравнения); помогать почувствовать красоту и выразительность языка произведения; прививать чуткость к поэтическому слову.

Продолжать совершенствовать художественно-речевые исполнительские навыки детей при чтении стихотворений, в драматизациях (эмоциональность исполнения, естественность поведения, умение интонацией, жестом, мимикой передать свое отношение к содержанию литературной фразы).

Помогать детям объяснять основные различия между литературными жанрами: сказкой, рассказом, стихотворением.

Продолжать знакомить детей с иллюстрациями известных художников.

### **Образовательная область**

#### **«ХУДОЖЕСТВЕННО - ЭСТЕТИЧЕСКОЕ РАЗВИТИЕ»**

«Художественно-эстетическое развитие предполагает развитие предпосылок ценностно-смыслового восприятия и понимания произведений искусства (словесного, музыкального, изобразительного), мира природы; становление эстетического отношения к окружающему миру; формирование элементарных представлений о видах искусства; восприятие музыки, художественной литературы, фольклора; стимулирование сопереживания персонажам художественных произведений; реализацию самостоятельной творческой деятельности детей (изобразительной, конструктивно-модельной, музыкальной и др.)».

#### **Основные цели и задачи**

Формирование интереса к эстетической стороне окружающей действительности, эстетического отношения к предметам и явлениям окружающего мира, произведениям искусства; воспитание интереса к художественно- творческой деятельности.

Развитие эстетических чувств детей, художественного восприятия, образных представлений, воображения, художественно-творческих способностей.

Развитие детского художественного творчества, интереса к самостоятельной творческой деятельности (изобразительной, конструктивно-модельной, музыкальной и др.); удовлетворение потребности детей в самовыражении.

**Приобщение к искусству.** Развитие эмоциональной восприимчивости, эмоционального отклика на литературные и музыкальные произведения, красоту окружающего мира, произведения искусства.

Приобщение детей к народному и профессиональному искусству (словесному, музыкальному, изобразительному, театральному, к архитектуре) через ознакомление с лучшими образцами отечественного и мирового искусства; воспитание умения понимать содержание произведений искусства.

Формирование элементарных представлений о видах и жанрах искусства, средствах выразительности в различных видах искусства.

**Изобразительная деятельность.** Развитие интереса к различным видам изобразительной деятельности; совершенствование умений в рисовании, лепке, аппликации, прикладном творчестве.

Воспитание эмоциональной отзывчивости при восприятии произведений изобразительного искусства.

Воспитание желания и умения взаимодействовать со сверстниками при создании коллективных работ.

**Конструктивно-модельная деятельность.** Приобщение к конструированию; развитие интереса к конструктивной деятельности, знакомство с различными видами конструкторов.

Воспитание умения работать коллективно, объединять свои поделки в соответствии с общим замыслом, договариваться, кто какую часть работы будет выполнять.

**Музыкальная деятельность.** Приобщение к музыкальному искусству; развитие предпосылок ценностно-смыслового восприятия и понимания музыкального искусства; формирование основ музыкальной культуры, ознакомление с элементарными музыкальными понятиями, жанрами; воспитание эмоциональной отзывчивости при восприятии музыкальных произведений.

Развитие музыкальных способностей: поэтического и музыкального слуха, чувства ритма, музыкальной памяти; формирование песенного, музыкального вкуса.

Воспитание интереса к музыкально-художественной деятельности, совершенствование умений в этом виде деятельности. Развитие детского музыкально-художественного творчества, реализация самостоятельной творческой деятельности детей; удовлетворение потребности в самовыражении.

## **Содержание психолого - педагогической работы**

### ***Приобщение к искусству***

#### **Подготовительная к школе группа (от 6 до 7 лет)**

Развивать эстетическое восприятие, чувство ритма, художественный вкус, эстетическое отношение к окружающему, к искусству и художественной деятельности.

Формировать интерес к классическому и народному искусству (музыке, изобразительному искусству, литературе, архитектуре).

Формировать основы художественной культуры. Развивать интерес к искусству.

Закреплять знания об искусстве как виде творческой деятельности людей, о видах искусства (декоративно-прикладное, изобразительное искусство, литература, музыка, архитектура, театр, танец, кино, цирк).

Расширять знания детей об изобразительном искусстве, развивать художественное восприятие произведений изобразительного искусства. Продолжать знакомить детей с произведениями живописи: И. Шишкин («Рожь», «Утро в сосновом лесу»), И. Левитан («Золотая осень», «Март», «Весна. Большая вода»), А. Саврасов («Грачи прилетели»), А. Пластов («Полдень», «Летом», «Сенокос»), В. Васнецов («Аленушка», «Богатыри», «Иван-царевич на Сером волке») и др.

Обогащать представления о скульптуре малых форм, выделяя образные средства выразительности (форму, пропорции, цвет, характерные детали, позы, движения и др.).

Расширять представления о художниках — иллюстраторах детской книги (И. Билибин, Ю. Васнецов, В. Конашевич, В. Лебедев, Т. Маврина, Е. Чарушин и др.).

Продолжать знакомить с народным декоративно-прикладным искусством (гжельская, хохломская, жостовская, мезенская роспись), с керамическими изделиями, народными игрушками.

Продолжать знакомить с архитектурой, закреплять и обогащать знания детей о том, что существуют здания различного назначения (жилые дома, магазины, кинотеатры, детские сады, школы и др.).

Развивать умение выделять сходство и различия архитектурных сооружений одинакового назначения. Формировать умение выделять одинаковые части конструкции и особенности деталей.

Познакомить со спецификой храмовой архитектуры: купол, арки, аркатурный пояс по периметру здания, барабан (круглая часть под куполом) и т. д. Знакомить с архитектурой с опорой на региональные особенности местности, в которой живут дети. Рассказать детям о том, что, как и в каждом виде искусства, в архитектуре есть памятники, которые известны во всем мире: в России это Кремль, собор Василия Блаженного, Зимний дворец, Исаакиевский собор, Петергоф, памятники Золотого кольца и другие — в каждом городе свои.

Развивать умения передавать в художественной деятельности образы архитектурных сооружений, сказочных построек. Поощрять стремление изображать детали построек (наличники, резной подзор по контуру крыши).

Расширять представления детей о творческой деятельности, ее особенностях; формировать умение называть виды художественной деятельности, профессии деятелей искусства (художник, композитор, артист, танцор, певец, пианист, скрипач, режиссер, директор театра, архитектор и т. п.).

Развивать эстетические чувства, эмоции, переживания; умение самостоятельно создавать художественные образы в разных видах деятельности.

Формировать представление о значении органов чувств человека для художественной деятельности, формировать умение соотносить органы чувств с видами искусства (музыку слушают, картины рассматривают, стихи читают и слушают и т. д.).

Знакомить с историей и видами искусства; формировать умение различать народное и профессиональное искусство. Организовать посещение выставки, театра, музея, цирка (совместно с родителями).

Расширять представления о разнообразии народного искусства, художественных промыслов (различные виды материалов, разные регионы страны и мира).

Воспитывать интерес к искусству родного края; любовь и бережное отношение к произведениям искусства.

Поощрять активное участие детей в художественной деятельности по собственному желанию и под руководством взрослого.

### ***Изобразительная деятельность***

#### **Подготовительная к школе группа (от 6 до 7 лет)**

Формировать у детей устойчивый интерес к изобразительной деятельности. Обогащать сенсорный опыт, включать в процесс ознакомления с предметами движения рук по предмету.

Продолжать развивать образное эстетическое восприятие, образные представления, формировать эстетические суждения; учить аргументированно и развернуто оценивать изображения, созданные как самим ребенком, так и его сверстниками, обращая внимание на обязательность доброжелательного и уважительного отношения к работам товарищей. Формировать эстетическое отношение к предметам и явлениям окружающего мира, произведениям искусства, к художественно-творческой деятельности.

Воспитывать самостоятельность; учить активно и творчески применять ранее усвоенные способы изображения в рисовании, лепке и аппликации, используя выразительные средства.

Продолжать учить детей рисовать с натуры; развивать аналитические способности, умение сравнивать предметы между собой, выделять особенности каждого предмета; совершенствовать умение изображать предметы, передавая их форму, величину, строение, пропорции, цвет, композицию.

Продолжать развивать коллективное творчество. Воспитывать стремление действовать согласованно, договариваться о том, кто какую часть работы будет выполнять, как отдельные изображения будут объединяться в общую картину.

Формировать умение замечать недостатки своих работ и исправлять их; вносить дополнения для достижения большей выразительности создаваемого образа.

**Предметное рисование.** Совершенствовать умение изображать предметы по памяти и с натуры; развивать наблюдательность, способность замечать характерные особенности предметов и передавать их средствами рисунка (форма, пропорции, расположение на листе бумаги).

Совершенствовать технику изображения. Продолжать развивать свободу и одновременно точность движений руки под контролем зрения, их плавность, ритмичность. Расширять набор материалов, которые дети могут использовать в рисовании (гуашь, акварель, сухая и жирная пастель, сангина, угольный карандаш, гелевая ручка и др.). Предлагать соединять в одном рисунке разные материалы для создания выразительного образа. Учить новым способам работы с уже знакомыми материалами (например, рисовать акварелью по сырому слою); разным способам создания фона для изображаемой картины: при рисовании акварелью и гуашью — до создания основного изображения; при рисовании пастелью и цветными карандашами фон может быть подготовлен как в начале, так и по завершении основного изображения.

Продолжать формировать умение свободно владеть карандашом при выполнении линейного рисунка, учить плавным поворотам руки при рисовании округлых линий, завитков в разном направлении (от веточки и от конца завитка к веточке, вертикально и горизонтально), учить осуществлять движение всей рукой при рисовании длинных линий, крупных форм, одними пальцами — при рисовании небольших форм и мелких деталей, коротких линий, штрихов, травки (хохлома), оживок (городец) и др.

Учить видеть красоту созданного изображения и в передаче формы, плавности, слитности линий или их тонкости, изящности, ритмичности расположения линий и пятен, равномерности закрашивания рисунка; чувствовать плавные переходы оттенков цвета, получившиеся при равномерном закрашивании и регулировании нажима на карандаш.

Развивать представление о разнообразии цветов и оттенков, опираясь на реальную окраску предметов, декоративную роспись, сказочные сюжеты; учить создавать цвета и оттенки.

Постепенно подводить детей к обозначению цветов, например, включающих два оттенка (желто-зеленый, серо-голубой) или уподобленных природным (малиновый, персиковый и т. п.). Обращать их внимание на изменчивость цвета предметов (например, в процессе роста помидоры зеленые, а созревшие — красные). Учить замечать изменение цвета в природе в связи с изменением погоды (небо голубое в солнечный день и серое в пасмурный). Развивать цветовое восприятие в целях обогащения колористической гаммы рисунка.

Учить детей различать оттенки цветов и передавать их в рисунке, развивать восприятие, способность наблюдать и сравнивать цвета окружающих предметов, явлений (нежно-зеленые только что появившиеся листочки, бледно-зеленые стебли одуванчиков и их темно-зеленые листья и т. п.).

**Сюжетное рисование.** Продолжать учить детей размещать изображения на листе в соответствии с их реальным расположением (ближе или дальше от рисующего; ближе к нижнему краю листа — передний план или дальше от него — задний план); передавать различия в величине изображаемых предметов (дерево высокое, цветок ниже дерева; воробышек маленький, ворона большая и т. п.). Формировать умение строить композицию рисунка; передавать движения людей и животных, растений, склоняющихся от ветра. Продолжать формировать умение передавать в рисунках как сюжеты народных сказок, так и авторских произведений (стихотворений, сказок, рассказов); проявлять самостоятельность в выборе темы, композиционного и цветового решения.

**Декоративное рисование.** Продолжать развивать декоративное творчество детей; умение создавать узоры по мотивам народных росписей, уже знакомых детям и новых (городецкая, гжельская, хохломская, жостовская, мезенская роспись и др.). Учитывать детей выделять и передавать цветовую гамму народного декоративного искусства определенного вида. Закреплять умение создавать композиции на листах бумаги разной формы, силуэтах предметов и игрушек; расписывать вылепленные детьми игрушки. Закреплять умение при составлении декоративной композиции на основе того или иного вида народного искусства использовать характерные для него элементы узора и цветовую гамму.

**Лепка.** Развивать творчество детей; учить свободно использовать для создания образов предметов, объектов природы, сказочных персонажей разнообразные приемы, усвоенные ранее; продолжать учить передавать форму основной части и других частей, их пропорции, позу, характерные особенности изображаемых объектов; обрабатывать поверхность формы движениями пальцев и стекой.

Продолжать формировать умение передавать характерные движения человека и животных, создавать выразительные образы (птичка подняла крылышки, приготовилась лететь; козлик скачет, девочка танцует; дети делают гимнастику — коллективная композиция).

Учить детей создавать скульптурные группы из двух-трех фигур, развивать чувство композиции, умение передавать пропорции предметов, их соотношение по величине, выразительность поз, движений, деталей.

**Декоративная лепка.** Продолжать развивать навыки декоративной лепки; учить использовать разные способы лепки (налеп, углубленный рельеф), применять стеку. Учить при лепке из глины расписывать пластину, создавать узор стекой; создавать из глины, разноцветного пластилина предметные и сюжетные, индивидуальные и коллективные композиции.

**Аппликация.** Продолжать учить создавать предметные и сюжетные изображения с натуры и по представлению: развивать чувство композиции (учить красиво располагать фигуры на листе бумаги формата, соответствующего пропорциям изображаемых предметов).

Развивать умение составлять узоры и декоративные композиции из геометрических и растительных элементов на листах бумаги разной формы; изображать птиц, животных по замыслу детей и по мотивам народного искусства.

Закреплять приемы вырезания симметричных предметов из бумаги, сложенной вдвое; несколько предметов или их частей из бумаги, сложенной гармошкой.

При создании образов поощрять применение разных приемов вырезания, обрывания бумаги, наклеивания изображений (намазывая их клеем полностью или частично, создавая иллюзию передачи объема); учить мозаичному способу изображения с предварительным легким обозначением карандашом формы частей и деталей картинки. Продолжать развивать чувство цвета, колорита, композиции. Поощрять проявления творчества.

**Прикладное творчество: работа с бумагой и картоном.** Закреплять умение складывать бумагу прямоугольной, квадратной, круглой формы в разных направлениях (пилотка); использовать разную по фактуре бумагу, делать разметку с помощью шаблона; создавать игрушки-забавы (мишка- физкультурник, клюющий петушок и др.).

Формировать умение создавать предметы из полосок цветной бумаги (коврик, дорожка, закладка), подбирать цвета и их оттенки при изготовлении игрушек, сувениров, деталей костюмов и украшений к праздникам. Формировать умение использовать образец.

Совершенствовать умение детей создавать объемные игрушки в технике оригами.

**Прикладное творчество: работа с тканью.** Формировать умение вдвигать нитку в иголку, завязывать узелок; пришивать пуговицу, вешалку; шить простейшие изделия (мешочек для семян, фартучек для кукол, игольница) швом «вперед иголку». Закреплять умение делать аппликацию, используя кусочки ткани разнообразной фактуры (шелк для

бабочки, байка для зайчика и т. д.), наносить контур с помощью мелка и вырезать в соответствии с задуманным сюжетом.

**Прикладное творчество: работа с природным материалом.** Закреплять умение создавать фигуры людей, животных, птиц из желудей, шишек, косточек, травы, веток, корней и других материалов, передавать выразительность образа, создавать общие композиции («Лесная поляна», «Сказочные герои»). Развивать фантазию, воображение. Закреплять умение детей аккуратно и экономно использовать материалы.

### ***Конструктивно-модельная деятельность***

#### **Подготовительная к школе группа (от 6 до 7 лет)**

Формировать интерес к разнообразным зданиям и сооружениям (жилые дома, театры и др.). Поощрять желание передавать их особенности в конструктивной деятельности.

Учить видеть конструкцию объекта и анализировать ее основные части, их функциональное назначение.

Предлагать детям самостоятельно находить отдельные конструктивные решения на основе анализа существующих сооружений.

Закреплять навыки коллективной работы: умение распределять обязанности, работать в соответствии с общим замыслом, не мешая друг другу.

**Конструирование из строительного материала.** Учить детей сооружать различные конструкции одного и того же объекта в соответствии с их назначением (мост для пешеходов, мост для транспорта). Определять, какие детали более всего подходят для постройки, как их целесообразнее скомбинировать; продолжать развивать умение планировать процесс возведения постройки.

Продолжать учить сооружать постройки, объединенные общей темой (улица, машины, дома).

**Конструирование из деталей конструкторов.** Познакомить с разнообразными пластмассовыми конструкторами. Учить создавать различные модели (здания, самолеты, поезда и т. д.) по рисунку, по словесной инструкции воспитателя, по собственному замыслу.

Познакомить детей с деревянным конструктором, детали которого крепятся штифтами.

Учить создавать различные конструкции (мебель, машины) по рисунку и по словесной инструкции воспитателя.

Учить создавать конструкции, объединенные общей темой (детская площадка, стоянка машин и др.).

Учить разбирать конструкции при помощи скобы и киянки (в пластмассовых конструкторах)

### ***Музыкальная деятельность***

#### **Подготовительная к школе группа (от 6 до 7 лет)**

Продолжать приобщать детей к музыкальной культуре, воспитывать художественный вкус.

Продолжать обогащать музыкальные впечатления детей, вызывать яркий эмоциональный отклик при восприятии музыки разного характера.

Совершенствовать звуковысотный, ритмический, тембровый и динамический слух.

Способствовать дальнейшему формированию певческого голоса, развитию навыков движения под музыку.

Обучать игре на детских музыкальных инструментах.

Знакомить с элементарными музыкальными понятиями.

**Слушание.** Продолжать развивать навыки восприятия звуков по высоте в пределах квинты — терции; обогащать впечатления детей и формировать музыкальный вкус, развивать музыкальную память. Способствовать развитию мышления, фантазии, памяти, слуха.

Знакомить с элементарными музыкальными понятиями (темп, ритм); жанрами (опера, концерт, симфонический концерт), творчеством композиторов и музыкантов.

Познакомить детей с мелодией Государственного гимна Российской Федерации.

**Пение.** Совершенствовать певческий голос и вокально-слуховую координацию.



Закреплять практические навыки выразительного исполнения песен в пределах от до первой октавы до ре второй октавы; учить брать дыхание и удерживать его до конца фразы; обращать внимание на артикуляцию (дикцию).

Закреплять умение петь самостоятельно, индивидуально и коллективно, с музыкальным сопровождением и без него.

**Песенное творчество.** Учить самостоятельно придумывать мелодии, используя в качестве образца русские народные песни; самостоятельно импровизировать мелодии на заданную тему по образцу и без него, используя для этого знакомые песни, музыкальные пьесы и танцы.

**Музыкально-ритмические движения.** Способствовать дальнейшему развитию навыков танцевальных движений, умения выразительно и ритмично двигаться в соответствии с разнообразным характером музыки, передавая в танце эмоционально-образное содержание.

Знакомить с национальными плясками (русские, белорусские, украинские и т. д.). Развивать танцевально-игровое творчество; формировать навыки художественного исполнения различных образов при инсценировании песен, театральных постановок.

**Музыкально-игровое и танцевальное творчество.** Способствовать развитию творческой активности детей в доступных видах музыкальной исполнительской деятельности (игра в оркестре, пение, танцевальные движения и т. п.).

Учить импровизировать под музыку соответствующего характера (лыжник, конькобежец, наездник, рыбак; лукавый котик и сердитый козлик и т. п.).

Учить придумывать движения, отражающие содержание песни; выразительно действовать с воображаемыми предметами. Учить самостоятельно искать способ передачи в движениях музыкальных образов.

Формировать музыкальные способности; содействовать проявлению активности и самостоятельности.

**Игра на детских музыкальных инструментах.** Знакомить с музыкальными произведениями в исполнении различных инструментов и в оркестровой обработке.

Учить играть на металлофоне, свирели, ударных и электронных музыкальных инструментах, русских народных музыкальных инструментах: трещотках, погремушках, треугольниках; исполнять музыкальные произведения в оркестре и в ансамбле.

## **Образовательная область «ФИЗИЧЕСКОЕ РАЗВИТИЕ»**

«Физическое развитие включает приобретение опыта в следующих видах деятельности детей: двигательной, в том числе связанной с выполнением упражнений, направленных на развитие таких физических качеств, как координация и гибкость; способствующих правильному формированию опорно-двигательной системы организма, развитию равновесия, координации движения, крупной и мелкой моторики обеих рук, а также с правильным, не наносящим ущерба организму, выполнением основных движений (ходьба, бег, мягкие прыжки, повороты в обе стороны), формирование начальных представлений о некоторых видах спорта, овладение подвижными играми с правилами; становление целенаправленности и саморегуляции в двигательной сфере; становление ценностей здорового образа жизни, овладение его элементарными нормами и правилами (в питании, двигательном режиме, закаливании, при формировании полезных привычек и др.)».

### **Основные цели и задачи**

**Формирование начальных представлений о здоровом образе жизни.** Формирование у детей начальных представлений о здоровом образе жизни.

**Физическая культура.** Сохранение, укрепление и охрана здоровья детей; повышение умственной и физической работоспособности, предупреждение утомления.

Обеспечение гармоничного физического развития, совершенствование умений и навыков в основных видах движений, воспитание красоты, грациозности, выразительности движений, формирование правильной осанки.

Формирование потребности в ежедневной двигательной деятельности. Развитие инициативы, самостоятельности и творчества в двигательной активности, способности к самоконтролю, самооценке при выполнении движений.

Развитие интереса к участию в подвижных и спортивных играх и физических упражнениях, активности в самостоятельной двигательной деятельности; интереса и любви к спорту.

## **Содержание психолого - педагогической работы**

### ***Формирование начальных представлений о здоровом образе жизни***

#### Подготовительная к школе группа (от 6 до 7 лет)

Расширять представления детей о рациональном питании (объем пищи, последовательность ее приема, разнообразие в питании, питьевой режим).

Формировать представления о значении двигательной активности в жизни человека; умения использовать специальные физические упражнения для укрепления своих органов и систем.

Формировать представления об активном отдыхе.

Расширять представления о правилах и видах закаливания, о пользе закаливающих процедур.

Расширять представления о роли солнечного света, воздуха и воды в жизни человека и их влиянии на здоровье.

### ***Физическая культура***

#### Подготовительная к школе группа (от 6 до 7 лет)

Формировать потребность в ежедневной двигательной деятельности.

Воспитывать умение сохранять правильную осанку в различных видах деятельности.

Совершенствовать технику основных движений, добиваясь естественности, легкости, точности, выразительности их выполнения.

Закреплять умение соблюдать заданный темп в ходьбе и беге.

Учить сочетать разбег с отталкиванием в прыжках на мягкое покрытие, в длину и высоту с разбега.

Добиваться активного движения кисти руки при броске.

Учить перелезать с пролета на пролет гимнастической стенки по диагонали.

Учить быстро перестраиваться на месте и во время движения, равняться в колонне, шеренге, кругу; выполнять упражнения ритмично, в указанном воспитателем темпе.

Развивать психофизические качества: силу, быстроту, выносливость, ловкость, гибкость.

Продолжать упражнять детей в статическом и динамическом равновесии, развивать координацию движений и ориентировку в пространстве.

Закреплять навыки выполнения спортивных упражнений.

Учить самостоятельно следить за состоянием физкультурного инвентаря, спортивной формы, активно участвовать в уходе за ними.

Обеспечивать разностороннее развитие личности ребенка: воспитывать выдержку, настойчивость, решительность, смелость, организованность, инициативность, самостоятельность, творчество, фантазию.

Продолжать учить детей самостоятельно организовывать подвижные игры, придумывать собственные игры, варианты игр, комбинировать движения.

Поддерживать интерес к физической культуре и спорту, отдельным достижениям в области спорта.

**Подвижные игры.** Учить детей использовать разнообразные подвижные игры (в том числе игры с элементами соревнования), способствующие развитию психофизических качеств (ловкость, сила, быстрота, выносливость, гибкость), координации движений,

умения ориентироваться в пространстве; самостоятельно организовывать знакомые подвижные игры со сверстниками, справедливо оценивать свои результаты и результаты товарищей.

Учить придумывать варианты игр, комбинировать движения, проявляя творческие способности.

Развивать интерес к спортивным играм и упражнениям (городки, бадминтон, баскетбол, настольный теннис, хоккей, футбол).

## 9. Предметно – развивающая среда группы №5

Образовательная область: физическое развитие	
НАИМЕНОВАНИЕ ПОСОБИЙ	КОЛИЧЕСТВО
Бильбоке	1 шт.
Бубен	1 шт.
Бумеранг	4 шт.
Воланы	2 шт.
Городки детские /набор/	1 шт.
Гантели	3 шт.
Дартс	2 шт.
Кегли гимнастические	18 шт.
Кольцебросы	6 шт.
Кольцо для кольцеброса	22 шт.
Кольцо баскетбольное	1 шт.
Клюшки хоккейные	2 шт.
Ленты цветные	17 шт.
Лента для прыжков в длину	1 шт.
Игра «Летающая тарелка»	1 шт.
Мешочки с песком	4 шт.
Мячики массажные	6 шт.
Мячи для игры в настольный теннис	2 шт.
Мячи резиновые /большие/	1 шт.
Мячи резиновые /средние/	3 шт.
Мячи резиновые /малые/	1 шт.
Мячи пластмассовые /малые/	4 шт.
Мячи теннисные	1 шт.
Набор «Боулинг»	2 шт.
Обручи гимнастические (диаметр 100 см)	2 шт.
Обручи гимнастические (диаметр 55 – 65 см)	3 шт.
Игра «Отбей удар»	1 шт.
Палки гимнастические /длин./	5 шт.
Палки гимнастические /средние/	5 шт.
Палки гимнастические /малые/	18 шт.
Палочка эстафетная	1 шт.
Перчатка боксёрская	1 шт.
Платочки цветные	13 шт.
Помпоны болельщиков	6 шт.
Ракетки для бадминтона /большие/	2 шт.
Ракетки для бадминтона /малые/	2 шт.
Ракетки теннисные	3 шт.
Серсо	1 шт.
Сетка волейбольная	1 шт.

Сетка для настольного тенниса (набор)	1 шт.
Скакалки	7 шт.
Султанчики	3 шт.
Флажки цветные	18 шт.
Шлем хоккейный	1 шт.
Шнур (длинный 10 м)	1 шт.
Шнуры гимнастические	5 шт.
Шнур резиновый	1 шт.
<b>НЕСТАНДАРТНОЕ ФИЗКУЛЬТУРНОЕ ОБОРУДОВАНИЕ</b>	
«Гантели» детские	16 шт.
«Дорожки здоровья»	2 шт.
«Лапки» массажные	12 шт.
Игра «Попади в цель»	1 шт.
Игра «Допрыгни до звезды»	2 шт.
Игра «Русский футбол»	1 шт.
Оборудование для игры «Ходули»	8 шт.
Оборудование для игры «Лыжи»	2 шт.
<b>НАСТОЛЬНО-ПЕЧАТНЫЕ ИГРЫ И ДИДАКТИЧЕСКИЕ ПОСОБИЯ</b>	
«Аскорбинка и её друзья – 1»	1 шт.
«Аскорбинка и её друзья – 2»	1 шт.
«Я – спортсмен 3»	1 шт.
«Валеология или здоровый малыш» «Я и моё здоровье»	1 шт.
«Я и моё здоровье»	1 шт.
«Зимние виды спорта»	1 шт.
«Малыши-крепыши 1»	1 шт.
«Малыши-крепыши 2»	1 шт.
<b>Образовательная область: речевое развитие</b>	
<b>КОММУНИКАТИВНАЯ ДЕЯТЕЛЬНОСТЬ</b>	
Речевой уголок /мебель/	1 шт.
Зеркало	1 шт.
Лампа настольная	1 шт.
Наборы для развития мелкой моторики	10 шт.
Игры для развития речевого дыхания	10 шт.
Предметные картинки по лексическим темам из серии «Знакомство с окружающим миром и развитие речи»	15 шт.
Жукова Н.С. «Букварь»	6 шт.
Касса букв и слогов	4 шт.
Игрушка деревянная «Лабиринт»	3 шт.
Набор кубиков (4 шт.)	1 шт.
Набор кубиков (12 шт.)	1 шт.
Пазлы (54 шт.)	15 шт.
Мозаика	3 шт.
Домино «Буквы»	2 шт.
Пазлы мягкие (набор)	1 шт.
Пособие для развития мелкой моторики «Шнуровка»	1 шт.
Трафареты гласных и согласных букв	12 комплектов
Трафареты по лексическим темам	10 шт.
Набор магнитных букв	1 шт.
Набор магнитов	5 шт.
Зеркала для индивидуальной работы	12 шт.

Мыльные пузыри	3 шт.
Куб-головоломка	2 шт.
<b>НЕСТАНДАРТНЫЕ ИГРЫ И ПОСОБИЯ</b>	
«Пульт управления»	2 шт.
«По дороге к азбуке»	1 шт.
«Занимательный шнурок»	1 шт.
«Самолёт»	1 шт.
«Волшебный узор»	1 шт.
«Сложи слово»	1 шт.
«Волшебный круг»	1 шт.
Куб мягкий с буквами	1 шт.
Куб мягкий «Артикуляционная гимнастика»	1 шт.
<b>ДИДАКТИЧЕСКИЕ ИГРЫ И ПОСОБИЯ</b>	
«Кто в домике живёт»	1 шт.
«Собери картинки»	1 шт.
«Подбери схему»	1 шт.
«Четвёртый лишний»	1 шт.
«Найди и назови»	1 шт.
«Учимся читать»	1 шт.
«Лото из букв, слов, стихов, загадок»	1 шт.
«Логопедическое лото»	1 шт.
«Играйка»	1 шт.
«Глаголы в картинках»	1 шт.
«Звонкий – глухой»	1 шт.
«Прочитай по первым буквам»	2 шт.
«Ребусы»	1 шт.
«Развивающие пазлы»	1 шт.
«Учу буквы»	1 шт.
«Азбука»	1 шт.
«Читать и считать»	1 шт.
«Мой первый рассказ»	1 шт.
«Короткие слова»	1 шт.
«Большой - маленький»	1 шт.
«Один - много»	1 шт.
«Свойства предметов»	1 шт.
«Слова наоборот»	1 шт.
«Большой-маленький» (лото)	1 шт.
«Азбука»	1 шт.
Набор карточек «Азбука»	1 шт.
<b>ВОСПРИЯТИЕ ХУДОЖЕСТВЕННОЙ ЛИТЕРАТУРЫ И ФОЛЬКЛОРА</b>	
Серия книг «Русские народные сказки»	10 шт.
Серия книг «Пословицы и поговорки»	6 шт.
Энциклопедии	5 шт.
Книжки - малышки	20 шт.
Произведения русских поэтов и писателей	10 шт.
Портреты русских поэтов и писателей	1 шт.
<b>Образовательная область: познавательное развитие</b>	
<b>ПОЗНАВАТЕЛЬНО – ИССЛЕДОВАТЕЛЬСКАЯ ДЕЯТЕЛЬНОСТЬ</b>	
<b>ДИДАКТИЧЕСКИЕ ИГРЫ</b>	
«Развиваем внимание»	1 шт.

«Деньки-недельки»	1 шт.
«Всё о времени»	1 шт.
«Кто и что»	1 шт.
«Мои первые часы»	1 шт.
«Детям о времени»	1 шт.
«Найди четвёртый лишний 1»	1 шт.
«Найди четвёртый лишний 2»	1 шт.
«Чем мы похожи»	1 шт.
«Четыре сезона. Зима»	1 шт.
«Четыре сезона. Весна»	1 шт.
«Четыре сезона. Лето»	1 шт.
«Четыре сезона. Осень»	1 шт.
«Времена года»	1 шт.
«Путешествие по календарю»	1 шт.
«Природные и погодные явления»	1 шт.
«Где мы растём?»	1 шт.
«Хлеб – всему голова»	1 шт.
«Окружающий мир. Овощи»	1 шт.
«Окружающий мир. Фрукты»	1 шт.
«Окружающий мир. Времена года»	1 шт.
«Окружающий мир. Домашние животные»	1 шт.
«Овощи и фрукты» (лото)	1 шт.
«Чей малыш?»	1 шт.
«Стань другом природы»	1 шт.
«Волшебница – вода»	1 шт.
«Тайны воздушного океана»	1 шт.
«Живая и неживая природа»	1 шт.
«Звук, свет, вода»	1 шт.
«Времена года» (пазлы)	1 шт.
«Как зовут тебя, деревце?»	1 шт.
«Времена года» (лото)	1 шт.
«Насекомые»	1 шт.
«Распорядок дня»	1 шт.
«Предметы и вещи»	1 шт.
«Кто как устроен?» (лото)	2 шт.
«Предметы и вещи»	1 шт.
«Знаю все профессии»	1 шт.
«Профессии»	1 шт.
«Моя квартира»	1 шт.
«Мой дом»	1 шт.
«Космос»	1 шт.
«Медвежонок в космосе»	1 шт.
«Азбука безопасности. Один в доме»	1 шт.
«Азбука безопасности. На прогулке»	1 шт.
«Не играй с огнём!»	1 шт.
«Кто быстрее потушит дом»	1 шт.
«Всё для счёта»	2 шт.
«Всё для счёта -3»	1 шт.
«Весёлые цифры»	1 шт.
«Занимательные квадраты»	1 шт.

«Числовые домики»	2 шт.
«Геометрические формы»»	1 шт.
«Цвета»	1 шт.
«Подбери предметы»	1 шт.
«Развитие внимания»	1 шт.
«Ассоциации»	1 шт.
«Кростики»	1 шт.
Палочки Кюизенера	1 шт.
«Сложи узор»	1 шт.
«Что в моей корзинке?»	1 шт.
«Мама, папа и я»	2 шт.
«Как растёт живое»»	1 шт.
«Что такое хорошо и что такое плохо»	1 шт.
«Найди друзей»	1 шт.
Набор игрушек «Насекомые»	1 шт.
Набор игрушек «Домашние животные»	1 шт.
Набор игрушек «Дикие животные»	1 шт.
Природный материал	6 наборов
Бросовый материал	6 наборов
<b>УГОЛОК ПАТРИОТИЧЕСКОГО ВОСПИТАНИЯ</b>	
Серия игр: «Люби и знай свой край» (лото)	5 шт.
Игра «Мой город»	1 шт.
Игра «Расскажи про свой город»	1 шт.
Игра «Наша Родина – Россия»	1 шт.
Игра «Государственные символы России»	1 шт.
Игра «Государственные праздники России»	1 шт.
Игра-лото «Семья»	1 шт.
Д/ материал «Сталинградская битва»	1 шт.
Д/ материал «Народы России и ближнего зарубежья»	1 шт.
Д/материал «Славянская семья: родство и занятия»	1 шт.
Д/материал «Ремёсла Киевской Руси»	1 шт.
Д/материал «Мой дом»»	1 шт.
Пособие «Российская геральдика и государственные праздники»	1 шт.
Пособие Первообытные люди»	1 шт.
Пособие «Права ребенка»	1 шт.
Пособие «Великая Отечественная Война»	1 шт.
Пособие «День Победы»	1 шт.
Энциклопедия «История человечества»	1 шт.
Макет «Церковь»	3 шт.
Макет «Танк Т – 34»	1 шт.
Набор «Военная техника»	1 комплект
Набор «Солдатики»	1 комплект
Наборы открыток «Города России»	5 шт.
Сувениры памятников Волгограда	3 шт.
Кукла в русском национальном костюме	2 шт.
Книги волгоградских авторов	4 шт.
<b>ПДД</b>	
<b>ДИДАКТИЧЕСКИЕ ИГРЫ И ПОСОБИЯ</b>	
«Законы улиц и дорог»	1 шт.
«Учим дорожные знаки»	1 шт.

«Внимание! Дорога!»	1 шт.
«Дорожная безопасность»	1 шт.
«Транспорт 1»	1 шт.
«Эволюция транспорта»	1 шт.
«Назови одним словом»	1 шт.
«Правила дорожного движения»	1 шт.
«Дорожная азбука»	1 шт.
«Домино с дорожными знаками»	1 шт.
«Викторина по Правилам дорожного движения»	1 шт.
«Не знаешь – узнаешь»	1 шт.
«Азбука безопасности»	1 шт.
«Дорожные знаки»	1 шт.
«Дорожные знаки» (пазлы)	1 шт.
«Азбука дорожного движения»	1 шт.
«Чрезвычайные ситуации в доме»	1 шт.
«Дорожное движение»	1 шт.
«Транспорт города» (игра – самоделка)	1 шт.
«Азбука Светофорика» (игра – самоделка)	1 шт.
Набор «Дорожные знаки» (настольные)	2 шт.
Модели машин	5 шт.
Светофор	1 шт.
<b>ЭКСПЕРИМЕНТИРОВАНИЕ</b>	
Стакан мерный	3шт.
Воронка	2 шт.
Весы настольные с гирьками	1 шт.
Лупа увеличительная	6 шт.
Часы песочные	1 шт.
Набор колб	2 комплекта
Набор пробирок	2 комплекта
Штативы	6 шт.
Чашка Петри	3 шт.
Фонарь электрический	1 шт.
Картотека опытов	2 комплект
Пипетки	3 шт.
Набор свечей	8 шт.
Набор магнитов	1 комплекта
Микроскоп	1 шт.
Термометр (водяной)	1 шт.
Термометр (комнатный)	1 шт.
Очки солнцезащитные	1 шт.
Набор круп и сыпучих продуктов для экспериментирования	1 комплект
Набор бросового материала для экспериментирования	1 комплект
Коллекция «Полезные ископаемые»	1 шт.
<b>ЭЛЕМЕНТАРНАЯ ТРУДОВАЯ ДЕЯТЕЛЬНОСТЬ</b>	
Фартуки клеенчатые	12 шт.
Фартуки тканевые	12 шт.
Нарукавники	6 пар
Щетка - сметка	2 шт.
Пульверизатор	1 шт.
Опрыскиватель	1 шт.



Лейка	3 шт.
Палочки для рыхления	12 шт.
Набор по уходу за комнатными растениями	1 шт.
Салфетки тканевые	12 шт.
Таз	1 шт.
Щётка жёсткая	2 шт.
Лопатка детская большая для снега и песка	5 шт.
Грабли детские пластмассовые	2 шт.
<b>КОНСТРУИРОВАНИЕ ИЗ РАЗЛИЧНЫХ МАТЕРИАЛОВ</b>	
Альбом по конструированию	2 шт.
Конструктор (60 деталей)	4 шт.
Конструктор (65деталей)	2 шт.
Конструктор «Весёлый городок»	1 шт.
Конструктор «Транспорт»	1 шт.
Конструктор LEGO (крупный)	2 набора
Конструктор LEGO (мелкий)	1 набор
Строительный набор «Посёлок»	1 шт.
<b>Образовательная область: художественно – эстетическое развитие</b>	
<b>РИСОВАНИЕ</b>	
Набор цветных карандашей (12 цветов)	12 шт.
Гуашь (12 цветов)	12 шт.
Краски акварельные (12 цвета)	12 шт.
Круглые кисти (№ 2, 3, 5)	По 12 шт.
Емкости для промывания ворса кисти	12 шт.
Салфетки для кистей	12 шт.
Бумага различной плотности, цвета и размера	12 шт.
Сангина	12 шт.
Пастель	1 шт.
Графитные карандаши	12 шт.
Восковые карандаши (6 цветов)	9 шт.
Восковые мелки (8 цветов)	5 шт.
Мелки акварельные	12 шт.
Цветные восковые мелки (64 цвета)	1 шт.
Набор фломастеров	1 шт.
Палитра для составления красок	1 шт.
Розетки для составления красок	12 шт.
Доска для рисования	1 шт.
Трафареты	10 шт.
Стенд для анализа детских работ	1 шт.
Стенд для выставки детских работ	1 шт.
Мольберт	1 шт.
<b>ЛЕПКА</b>	
Глина для лепки (0,5 кг.)	5 шт.
Пластилин (12 цветов)	12 шт.
Пластилин скульптурный	1 шт.
Стеки пластмассовые	12 шт.
Доски для лепки	12 шт.
Печатки, формочки или трафареты для нанесения узора	1-2 шт. на ребенка
Салфетка из ткани для вытирания рук	12 шт.
<b>АППЛИКАЦИЯ</b>	

Клеящие карандаши	12 шт.
Ножницы	15 шт.
Щетинные кисти	12 шт.
Пластины для намазывания форм клеем	12 шт.
Розетки для клея	12 шт.
Наборы цветной бумаги	12 шт.
Набор цветного картона	12 шт.
Набор белого картона	12 шт.
Подносы для форм и обрезков бумаги	12 шт.
<b>НАГЛЯДНО – ДИДАКТИЧЕСКИЕ ПОСОБИЯ</b>	
Рабочая тетрадь «Жостовский букет»	1 шт.
Рабочая тетрадь «Филимоновские свистульки»	1 шт.
Рабочая тетрадь «Цветочные узоры Полхов – Майдана»	1 шт.
Рабочая тетрадь «Каргопольская игрушка»	1 шт.
Рабочая тетрадь «Сказочная гжель»	1 шт.
Рабочая тетрадь «Дымковская игрушка»	1 шт.
Игра – лото «Чудо – узоры»	1 шт.
Игра – лото «Русский сувенир»	1 шт.
Игра «Народные промыслы»	1 шт.
Игра «Аппликация»	1 шт.
Книга «Третьяковская галерея»	1 шт.
Поднос жостовский	1 шт.
Набор посуды «Хохлама»	1 шт.
Матрешки калининские	2 шт.
Изделия из соломы	3 шт.
Игрушка городецкая «Заяц»	1 шт.
<b>ДЕТСКИЕ МУЗЫКАЛЬНЫЕ ИНСТРУМЕНТЫ</b>	
Металлофон	1 шт.
Барабан	1 шт.
Бубны	2 шт.
Треугольники	1 шт.
Маракасы	4 шт.
Трещотка	1 шт.
Румба	1 шт.
Музыкальная коробочка	1 шт.
Гитара	1 шт.
Погремушки	2 шт.
Саксофон	1 шт.
Триола	2 шт.
Волчок	1 шт.
Сопелка	1 шт.
Деревянная ложка	4 шт.
<b>НАГЛЯДНО – ДИДАКТИЧЕСКИЕ ПОСОБИЯ</b>	
Игра «Назови музыкальные инструменты»	1 шт.
Игра «Три кита музыки»	1 шт.
Игра «Сложи песенку»	1 шт.
<b>Образовательная область: социально – коммуникативное развитие</b>	
<b>СЮЖЕТНО – РОЛЕВЫЕ ИГРЫ</b>	
«Дом. Семья»	
- коляска детская	3 шт.

- кукла в одежде	4 шт.
- кровать детская	1 шт.
- стол детский	1 шт.
- стул детский	1 шт.
- плита детская	1 шт.
- комплект постельного белья	1 шт.
- набор посуды	1 шт.
- детали костюмов	6 шт.
<b>«Транспорт»</b>	
- машины большие	3 шт.
- машины средние	5 шт.
- машины маленькие	8 шт.
- набор дорожных знаков (напольный)	3 шт.
- модули мягкие («автобус»)	2 шт.
- светофор	1 шт.
- руль звуковой	2 шт.
- машина пожарная (большая)	1 шт.
- модели спецмашин из ткани	3 шт.
- комплект нагрудных дорожных знаков	5 шт.
- тренировочный модуль «Юный водитель»	1 шт.
<b>«Магазин»</b>	
- весы детские	3 шт.
- кассовый аппарат детский	2 шт.
- набор овощей и фруктов	2 шт.
- набор продуктов в корзине	1 шт.
- набор «Хлебобулочные изделия»	1 шт.
- счеты	1 шт.
- спецодежда продавца	2 комплект
- муляжи овощей	10 шт.
- муляжи фруктов	10 шт.
- муляжи грибов	7 шт.
<b>«Больница»</b>	
- набор «Юный доктор»	2 шт.
- спецодежда врача	2 комплекта
<b>«Парикмахерская»</b>	
- набор «Парикмахерская»	1 шт.
- спецодежда парикмахера	1 шт.
<b>«Военные профессии»</b>	
- пилотка синяя	12 шт.
- пилотка солдатская	4 шт.
- гюйс	7 шт.
- бескозырка	6 шт.
- штурвал	1 шт.
- бинокль	2 шт.
- якорь	1 шт.
<b>ТЕАТРАЛЬНАЯ ДЕЯТЕЛЬНОСТЬ</b>	
- передвижная ширма	1 шт.
- маски, элементы костюмов	15 шт.
- театр ложек	1 шт.
- театр би-ба-бо	1 шт.

- пальчиковый театр	1 шт.
- настольный театр	1 шт.
- теневой театр	1 шт.
- плоскостной театр	1 шт.
- грим театральный	1 шт.
- ширма стационарная	1 шт.
<b>ТЕХНИЧЕСКИЕ СРЕДСТВА ОБУЧЕНИЯ</b>	
- телевизор «Samsung»	1 шт.
- видеомэагнитофон «Panasonic»	1 шт.
- видеоплеер ВВК	1 шт.
- магнитофон «Elenberg»	1 шт.
- аудиокассеты / «Детские песенки», сказки/	8 шт.
- DVD диски /сборники мультфильмов/	5 шт.
- видеокассеты /сборники мультфильмов/	6 шт.
- диапроектор	1 шт.

**10. Методическое обеспечение**  
**воспитательно – образовательного процесса в группе № 5**  
**для воспитанников подготовительной к школе группе**  
**(с диагнозом ОНР).**

**Образовательная область: Физическое развитие.**

1. Пензулаева Л.И. Физкультурные занятия с детьми 5-6 лет. - М.: Просвещение, 1988.
2. Пензулаева Л.И. Подвижные игры и игровые упражнения. - М.: ВЛАДОС, 2001.
3. Пензулаева Л.И. Оздоровительная гимнастика для детей дошкольного возраста (3-7 лет). - М.: Гуманитарный издательский центр ВЛАДОС, 2002.
4. Глазырина Л.Д. Физическая культура – дошкольникам. - М.: Гуманитарный издательский центр ВЛАДОС, 2001.
5. Громова О.Е. Спортивные игры для детей. – М.: ТЦ Сфера, 2002.
6. Кириллова Ю.А. Физкультурные упражнения и подвижные игры на свежем воздухе для детей средней логопедической группы (ОНР). – СПб.: «ДЕТСТВО – ПРЕСС», 2005.

**Образовательная область: Речевое развитие.**

1. Занятия по развитию речи в детском саду / Под ред. Ушаковой О.С. – М.: Просвещение, 1993.
2. Сазонова С.Н. Развитие речи дошкольников с ОНР. - М.: Издательский центр «Академия», 2003.
3. Агронович З.Е. Сборник домашних заданий в помощь логопедам и родителям для преодоления лексико – грамматического недоразвития речи у дошкольников. – СПб.: «ДЕТСТВО – ПРЕСС», 2005.
4. Нищева Н.В. Система коррекционной работы в логопедической группе для детей с ОНР. – СПб.: ДЕТСТВО ПРЕСС, 2001.
5. Гербова В.В. Занятия по развитию речи с детьми 4-6 лет. – М.: Просвещение, 1987.
6. Ушакова О.С. Развитие речи и творчества дошкольников: игры, упражнения, конспекты занятий. – М.: ТЦ Сфера, 2001.
7. Коноваленко В.В. Коррекционная работа воспитателя в подготовительной логопедической группе (для детей с ФФн) на занятиях и в повседневной жизни и деятельности детей. – М.: «Гном – Пресс», 1999.

8. Коноваленко В.В., Коноваленко С.В. Развитие связной речи. Фронтальные логопедические занятия по лексической теме «Осень» в подготовительной к школе группе для детей с ОНР. – М.:»Издательство ГНОМ и Д», 2000.
9. Коноваленко В.В., Коноваленко С.В. Развитие связной речи. Фронтальные логопедические занятия по лексической теме «Зима» в подготовительной к школе группе для детей с ОНР. – М.:»Издательство ГНОМ и Д», 2001.
10. Коноваленко В.В., Коноваленко С.В. Развитие связной речи. Фронтальные логопедические занятия по лексической теме «Весна» в подготовительной к школе группе для детей с ОНР. – М.:»Издательство ГНОМ и Д», 2002.
11. Коноваленко В.В., Коноваленко С.В. Развитие связной речи. Фронтальные логопедические занятия в подготовительной к школе группе для детей с ОНР по лексико – семантической теме «Человек: я, мой дом, моя семья, моя страна». - М.: «Издательство ГНОМ и Д», 2003.
12. Хватцев М.Е. Логопедия: работа с дошкольниками: пособие для логопедов и родителей. – М.: Аквариум, СПб.: Дельта, 1996.
13. Цвынтарный В.В. Играем пальчиками и развиваем речь. – СПб., издательство «Лань», 2001.
14. Алябьева Е.А. Тематические дни и недели в детском саду. – М.: ТЦ Сфера, 2006.
15. Ушакова О.С., Гавриш Н.В. Знакомим дошкольников с литературой. – М.: ТЦ СФЕРА, 2002.
16. Хрестоматия для детей старшего дошкольного возраста / Под ред. Логиновой В.И. – М.: Просвещение, 1990.
17. Хрестоматия для детей старшего дошкольного возраста / Сост. Жуковская Р.И., Пеньевская Л.А. – М.: Просвещение, 1983.
18. Хрестоматия по детской литературе / Под ред. Зубаревой Е.е. – М.: Просвещение, 1988.

### **Образовательная область: Познавательное развитие.**

1. Шорыгина Т.А. Знакомство с окружающим миром. – М.: Издательство ГНОМ и Д, 2004.
2. Шорыгина Т.А.
  - «Ягоды. Какие они?». – М.: Издательство ГНОМ и Д, 2005.
  - «Кустарники. Какие они?». – М.: Издательство ГНОМ и Д, 2004.
  - «Деревья. Какие они?». - М.: Издательство ГНОМ и Д, 2005.
  - «Транспорт. Какой он?». - М.: Издательство ГНОМ и Д, 2005.
  - «Профессии. Какие они?». - М.: Издательство ГНОМ и Д, 2004.
3. Корепанова М.В., Козлова С.А. «Моя математика» для старших дошкольников: Методические рекомендации для педагогов. – М.: Баласс, 2008.
4. Лучич М.В. Детям о природе. – М.: Просвещение, 1985.
5. Кобзева Т.Г. Организация деятельности детей на прогулке. – Волгоград: Учитель, 2011.
6. Голицына Н.С. Перспективное планирование воспитательно-образовательного процесса в дошкольном учреждении. – М.: ООО «Издательство скрипторий 2003», 2008.
7. Кобзева Т.Г., Александрова Г.С., Холодова И.А. Организация деятельности детей на прогулке. Старшая группа. – Волгоград: Учитель, 2012.
8. Кобзева Т.Г., Александрова Г.С., Холодова И.А. Организация деятельности детей на прогулке. Подготовительная группа. – Волгоград: Учитель, 2011.
9. Молодова Л.П. Экологические сказки.- Мн. : «Аскар», 1998.
10. Меремьянина О.Р. Развитие социальных навыков детей 5-7 лет. - Волгоград: Учитель, 2012.
11. Прохорова Л.Н. Организация экспериментальной деятельности дошкольников. – М.: АРКТИ, 2004.

12. Павленко И.Н., Родюшкина Н.Г. Развитие речи и ознакомление с окружающим миром в ДОУ. – М.: ТЦ Сфера, 2006.
13. Дыбина О.В. Что было до... – М.: ТЦ «Сфера», 2001.
14. Дыбина О.В., Рахманова Н.П., Щетинина В.В. Неизведанное рядом. – М.: ТЦ «Сфера», 2001.
15. Куцакова Л.В. Нравственно-трудовое воспитание дошкольника. – М.: Гуманитарный издательский центр «ВЛАДОС», 2005.
16. Гусакова М.А. Подарки и игрушки своими руками. – М.: ТЦ «Сфера», 1999.
17. Куцакова Л.В. Конструирование и ручной труд в детском саду. – М.: Просвещение, 1990.
18. Куцакова Л.В. Конструирование и художественный труд в детском саду. – М.: ТЦ СФЕРА, 2008.
19. Тарловская Н.Ф., Топоркова Л.А. Обучение детей дошкольного возраста конструированию и ручному труду. – М.: Просвещение; Владос, 1994.
20. Новикова И.В. Конструирование из бумаги в детском саду. – Ярославль: Академия развития, 2010.
21. Перевертень Г.И. Самodelки из бумаги. – М.: Просвещение, 1983.
22. Соколова С. Оригами: Игрушки из бумаги. – «Махаон»; СПб.: «Валери СПД», 1991.
23. Авдеева Н.Н., Князева Н.Л., Стёркина Р.Б. – СПб.: «ДЕТСТВО-ПРЕСС», 2004.
24. Белая К.Ю., Зимонина В.Н., Куцакова Л.В. Как обеспечить безопасность дошкольников. – М.: Просвещение, 1998.
25. Шорыгина Т.А. Осторожные сказки: Безопасность для малышей. – М.: Книголюб, 2005; Аралина Н.А. Ознакомление дошкольников с правилами пожарной безопасности. – М.: «Издательство Скрипторий 2003», 2007.
26. Скоролупова О.А. Занятия с детьми старшего дошкольного возраста по теме «Правила и безопасность дорожного движения». – М.: «Издательство Скрипторий 2003», 2004.
27. Извекова Н.А., Медведева А.Ф., Полякова Л.Б. Правила дорожного движения для детей дошкольного возраста. – М.: ТЦ Сфера, 2005.
28. Майорова Ф.С. Изучаем дорожную азбуку. – «Издательство Скрипторий 2003», 2008.
29. Скоролупова О.А. Транспорт: наземный, водный, воздушный. – М.: «Издательство Скрипторий 2003», 2008.
30. Черепанова С.Н. Правила дорожного движения дошкольникам. – М.: «Скрипторий 2003», 2008.
31. Давыдова Г.Н. Рисуем транспорт. – М.: «Издательство Скрипторий 2003», 2009.
32. Вдовиченко Л.А. Ребёнок на улице. Цикл занятий для детей старшего дошкольного возраста по обучению правилам безопасного поведения на дороге и Правилам дорожного движения. – СПб., «ДЕТСТВО – ПРЕСС», 2008.
33. Добрякова В.А., Борисова Н.В. Три сигнала светофора: Дидакт. игры, сценарии вечеров досуга. – М.: Просвещение, 1989.
34. Алёшина Н.В. Ознакомление дошкольников с окружающим и социальной действительностью. – М.: ООО «Элизе Трейдинг», 2002.
35. Зеленова Н.Г., Осипова Л.Е. Мы живем в России. – М.: «Издательство Скрипторий 2003», 2010.
36. Комратова Н.Г., Грибова Л.Ф. Патриотическое воспитание детей 4-5 лет. – М.: ТЦ Сфера, 2007.
37. Комратова Н.Г., Грибова Л.Ф. Патриотическое воспитание детей 6-7 лет. – М.: ТЦ Сфера, 2007.
38. Корепанова М.В., Лосева Л.В., Яценко А.М. Мы живём на земле волгоградской. – Волгоград: Учитель, 2003.

39. Корепанова М.В., Лосева Л.В., Яценко А.М. Моя родина. - Волгоград: Учитель, 2004.
40. Маханёва М.Д. Нравственно-патриотическое воспитание детей старшего дошкольного возраста. – М.: АРКТИ, 2005.
41. Патриотическое воспитание дошкольников средствами краеведо-туристической деятельности / Под ред. А.А. Остапца, Г.Н. Абросимовой, М.Е. Трубочёвой. – М.: АРКТИ, 2004.
42. Система патриотического воспитания в ДОУ / авт.-сост. Е.Ю. Александрова и др. – Волгоград: Учитель, 2007.
43. Новицкая М.Ю. Наследие. Патриотическое воспитание в д/с. – М.: Линка-Пресс, 2003.
44. Нравственно-патриотическое воспитание детей дошкольного возраста. – СПб.: «ООО ИЗДАТЕЛЬСТВО «ДЕТСТВО-ПРЕСС»», 2010.
45. Нравственное воспитание дошкольников / Под ред. А. Лопатиной, М. Скребцовой. – М.: Армита, 2010.
46. Ривина Е.К. Знакомим дошкольников с семьёй и родословной. – М.: Мозаика-Синтез, 2008.
47. Шорыгина Т.А. Беседы о детях-героях Великой Отечественной войны. – М.: ТЦ Сфера, 2011.
48. Позднякова Е.А. Гражданское воспитание в дошкольном образовательном учреждении: планирование, разработки занятий и мероприятий. – Волгоград: Учитель, 2008.
49. Харитончик Т.А. Правовое воспитание. Организация работы с педагогами, детьми и родителями: семинары – практикумы, занятия, игры. – Волгоград: Учитель, 2011.
50. Микляева Н.В., Микляева Ю.В., Ахтян А.Г. Социально - нравственное воспитание детей от 5 до 7 лет. – М.: Айрис – пресс, 2009.
51. Евдокимова Е.С., Огасян Н.Р., Пятаева С.А. Познание истории и культуры города – героя Волгограда детьми дошкольного возраста. – Волгоград: МУ Волгоградский методический центр, 2004.
52. Карачунская Т.Н. Музейная педагогика и изобразительная деятельность в ДОУ. – М.: ТЦ Сфера, 2005.
53. Кондрыкинская Л.А. Дошкольникам о защитниках Отечества. – М.: ТЦ Сфера, 2005.

### **Образовательная область: Художественно-эстетическое развитие.**

1. Комарова Т.С. Занятия по изобразительной деятельности в детском саду. – М.: Просвещение, 1991.
2. Комарова Т.С. Народное искусство в воспитании дошкольников. – М.: Педагогическое общество России, 2006.
3. Казакова Т.Г. Развивайте у дошкольников творчество. – М.: Просвещение, 1985.
4. Малышева А.Н., Ермолаева Н.В. Аппликация в детском саду. – Ярославль: Академия Холдинг, 2004.
5. Швайко Г.С. Занятия по изобразительной деятельности в детском саду: Старшая группа: Программа, конспекты: Пособие для педагогов дошк. Учреждений. – М.: Гуманит. Изд. Центр ВЛАДОС. 2003.
6. Петрова И.М. Объёмная аппликация: Учебно – методическое пособие. – СПб.: «Детство – Пресс», 2001.
7. Комарова Т.С. Занятия по изобразительной деятельности в старшей группе детского сада. Конспекты занятий. – М.: МОЗАИКА – СИНТЕЗ, 2009.
8. Перевертень Г.И. Самоделки из бумаги. – М.: Просвещение, 1983.
9. Соколова С. Оригами: Игрушки из бумаги. – «Махаон»; СПб.: «Валери СПД», 1991.

10. Утробина К.К., Утробин Г.Ф. Увлекательное рисование методом тычка с детьми 3-7 лет: Рисуем и познаем окружающий мир. – М.: «Издательство ГНОМ иД», 2001.

**Образовательная область: Социально – коммуникативное развитие.**

1. Миронова Р.М. Игра в развитии активности детей. – Минск: Народная асвета, 1989.
2. Михайлова М.А. Детские праздники. Игры, фокусы, забавы. - Ярославль: «Академия развития», 1997.
3. Недоспасова В.А. Растём играя. – М.: Просвещение, 2002.
4. Маханёва М.Д. Театрализованные занятия в детском саду. – М.: ТЦ «Сфера», 2001.

**Детский сад и семья.**

1. Евдокимова Е.С. Педагогическая поддержка семьи в воспитании дошкольника. - М.: ТЦ Сфера, 2005.
2. Арнаутова Е.П. Педагог и семья. – М.: Изд. Дом «Карпуз», 2001.